

Taux de naissance des entreprises employant des salariés

À savoir

- Les taux de naissance des entreprises employant des salariés (au moins un) sont plus élevés dans les secteurs de la construction et des services que dans le secteur manufacturier. Les entreprises nouvelles emploient généralement un à quatre salariés, quelques-unes seulement démarrant avec un effectif de plus de 10 salariés.
- Après la baisse des taux de naissance enregistrée dans tous les pays entre 2007 et 2010 du fait de la crise mondiale, on a observé une amélioration dans plusieurs États à compter de 2011.

Pertinence

La naissance d'entreprises est un indicateur déterminant du dynamisme des affaires qui rend compte d'une dimension significative de l'entrepreneuriat dans un pays, à savoir la capacité de création de toutes nouvelles entreprises. Par ailleurs, la naissance d'entreprises employant des salariés n'a pas la même portée que la naissance d'entreprises sans salarié. Les premières influent davantage sur l'économie et sur la capacité de l'entrepreneuriat à stimuler la création d'emplois et l'innovation.

Définitions

La naissance d'une entreprise employant des salariés désigne la naissance d'une entreprise comptant au moins un salarié. Cette population comprend d'une part les entreprises « nouvellement » nées, c'est-à-dire les entités nouvelles déclarant au moins un salarié au cours de leur première année d'existence, et d'autre part celles qui, alors qu'elles existaient mais n'employaient pas de salarié avant l'année considérée, ont déclaré au moins un salarié durant l'année en cours, à savoir leur année de naissance.

Les naissances d'entreprises employant des salariés n'incluent pas les entrées survenues dans la population à la suite de fusions, dissolutions, scissions ou restructurations au sein d'un groupe d'entreprises. De même, ne sont pas comprises les entrées dans une sous-population qui ne résultent que d'un changement d'activité.

Le taux de naissance des entreprises employant des salariés correspond au nombre de naissances d'entreprises employant des salariés exprimé en pourcentage de la population d'entreprises actives comptant au moins un salarié.

Pour une définition de l'« ensemble de l'économie », veuillez vous reporter au Guide du lecteur.

Comparabilité

Les indicateurs concernant les « entreprises employant des salariés » semblent plus pertinents à des fins de comparaison internationale que ceux couvrant toutes les entreprises, dans la mesure où ces derniers dépendent du champ couvert par les

registres d'entreprises. Dans de nombreux pays, les principales sources de données utilisées par ces registres sont les registres administratifs fiscaux et de l'emploi, qui amènent souvent à ne prendre en compte que les entreprises affichant un certain seuil de chiffre d'affaires ou d'effectif. Une économie dans laquelle les seuils sont relativement élevés devrait donc logiquement afficher des statistiques de naissance inférieures à celles des économies de même type dotées de seuils plus bas. L'évolution des seuils dans le temps peut également poser des problèmes. Les seuils de nature monétaire évoluent progressivement en fonction, par exemple, de l'inflation et de la politique budgétaire, lesquelles sont susceptibles d'altérer les comparaisons chronologiques et internationales des taux de naissance. L'utilisation des seuils d'un salarié améliore la comparabilité car elle permet d'exclure les très petites unités, qui sont les plus sujettes aux variations de seuil.

Le concept de naissance d'entreprise employant des salariés pose toutefois des problèmes. De nombreux pays ont une population non négligeable de travailleurs indépendants. Si un pays met en place des incitations pour que les travailleurs indépendants se salarient dans leur propre entreprise, le nombre total de naissances d'entreprises employant des salariés augmentera, faussant peut-être les comparaisons chronologiques et internationales même si le changement est minime d'un point de vue économique et entrepreneurial.

Les données présentées se rapportent à l'ensemble de la population des entreprises employant des salariés, sauf pour le Canada, pour lequel les données antérieures à 2008 se réfèrent aux entreprises employant moins de 250 salariés.

Pour l'Australie et le Mexique, les naissances d'entreprises et les indicateurs connexes ne tiennent pas compte des entreprises n'employant aucun salarié qui sont devenues des entreprises employant au moins un salarié. Autrement dit, lorsqu'une entreprise sans salarié devient une entreprise employant des salariés, ce changement de statut n'est pas considéré comme une « naissance d'entreprise employant des salariés ».

Source/base de données en ligne

Base de données de l'OCDE sur les statistiques structurelles et démographiques des entreprises (SDBS), <http://dx.doi.org/10.1787/sdbs-data-fr>.

Counts of Australian Businesses, including Entries and Exits. 8165.0, <http://dx.doi.org/10.1787/sdbs-data-en>.

Pour en savoir plus

Ahmad, N. (2006), « A Proposed Framework for Business Demography Statistics », *OECD Statistics Working Papers*, vol. 2006, n° 3, <http://dx.doi.org/10.1787/145777872685>.

Eurostat/OCDE (2007), *Eurostat-OECD Manual on Business Demography Statistics*, Éditions OCDE, www.oecd.org/std/39974460.pdf.

OCDE (2010), *Structural and Demographic Business Statistics*, Éditions OCDE, Paris, <http://dx.doi.org/10.1787/9789264072886-en>.


Informations sur les données concernant Israël : <http://dx.doi.org/10.1787/888932315602>.

3. NAISSANCE, DÉCÈS ET SURVIE DES ENTREPRISES

Taux de naissance des entreprises employant des salariés

Graphique 3.1. Taux de naissance des entreprises employant des salariés, ensemble de l'économie
En pourcentage



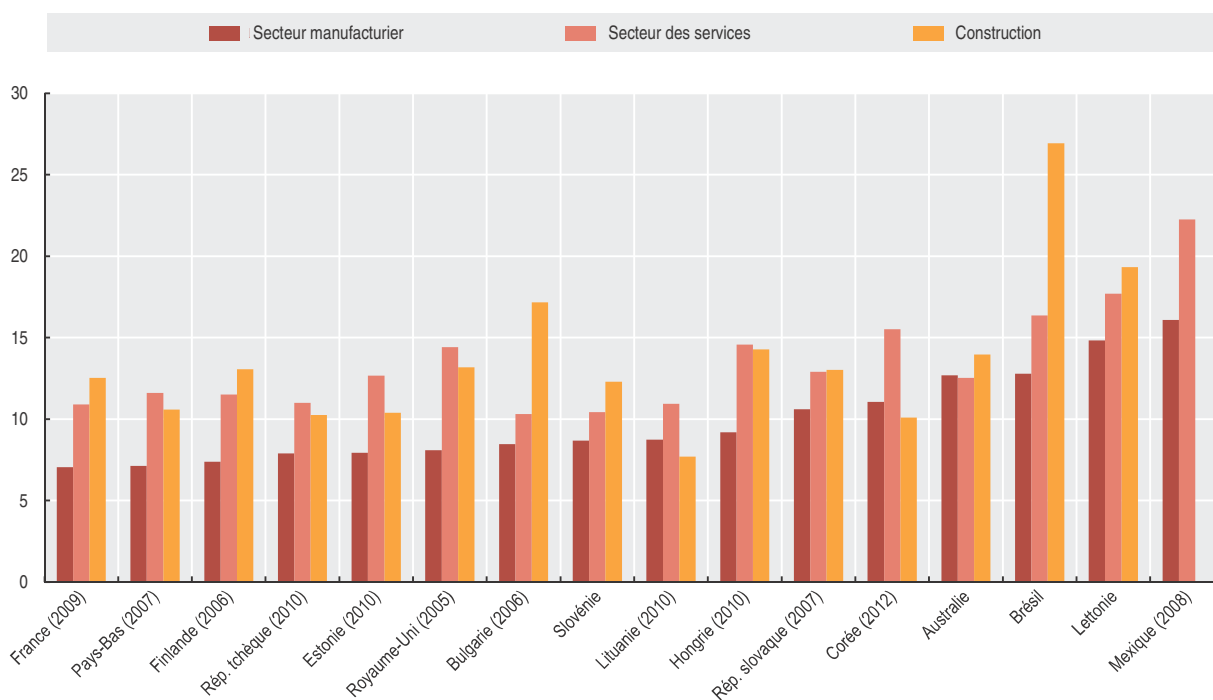
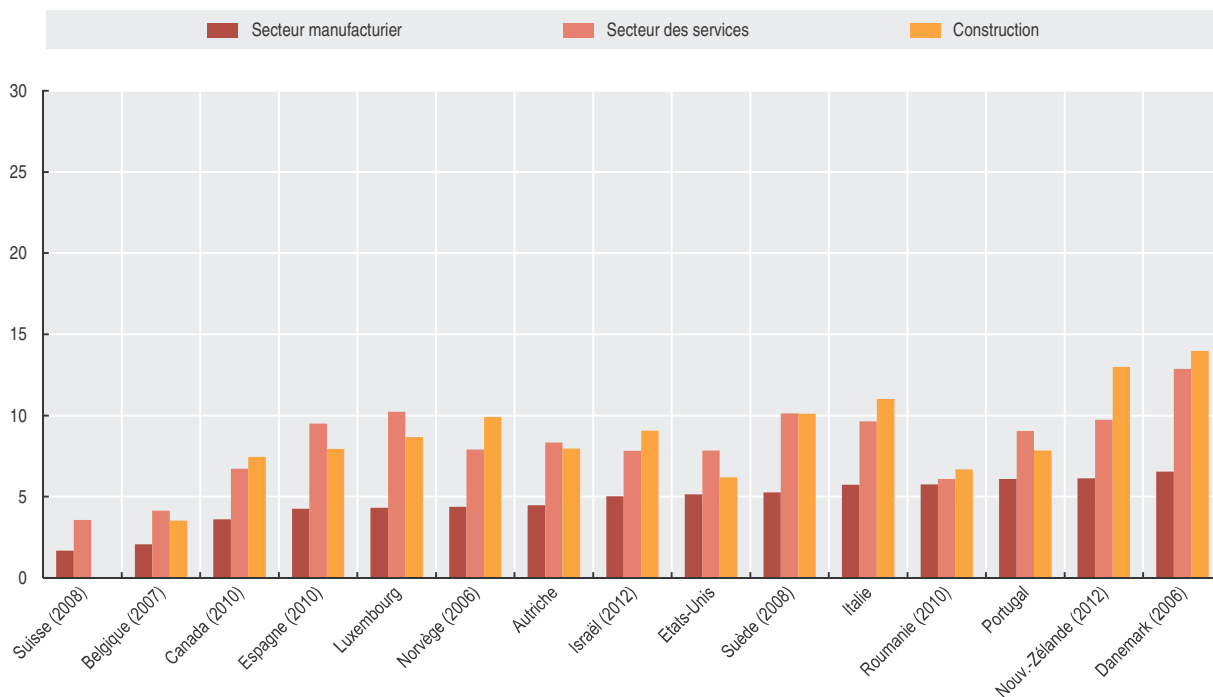
StatLink  <http://dx.doi.org/10.1787/888933140468>


3. NAISSANCE, DÉCÈS ET SURVIE DES ENTREPRISES

Taux de naissance des entreprises employant des salariés

Graphique 3.2. Taux de naissance des entreprises employant des salariés, par secteur

En pourcentage, 2011 ou dernière année disponible

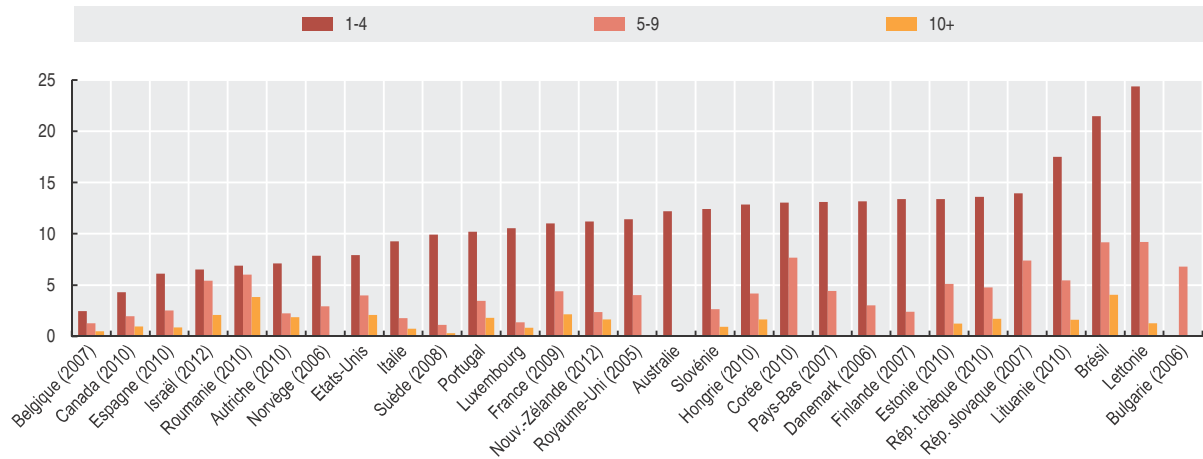


StatLink  <http://dx.doi.org/10.1787/888933140487>

3. NAISSANCE, DÉCÈS ET SURVIE DES ENTREPRISES

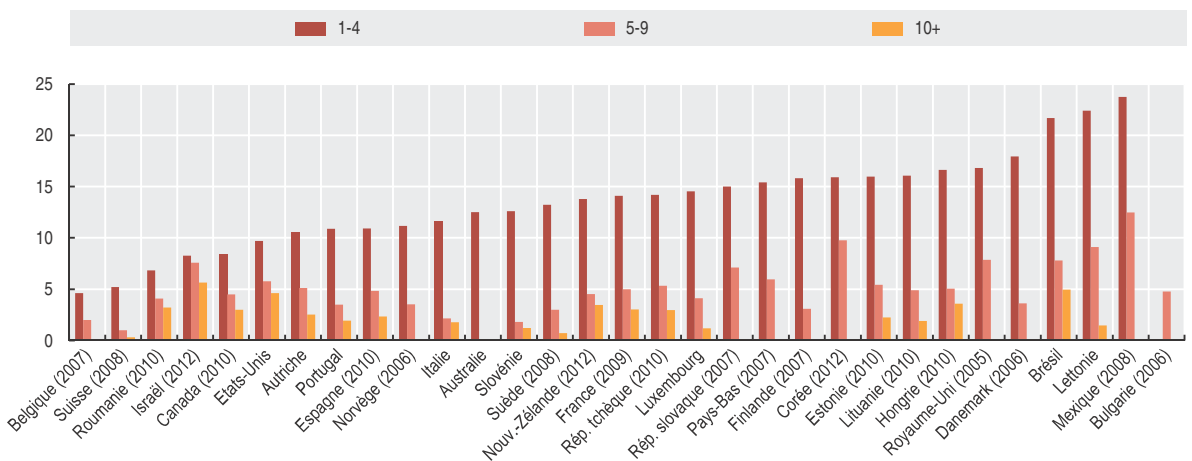
Taux de naissance des entreprises employant des salariés

Graphique 3.3. Taux de naissance des entreprises employant des salariés par classe de taille, secteur manufacturier
En pourcentage, 2011 ou dernière année disponible



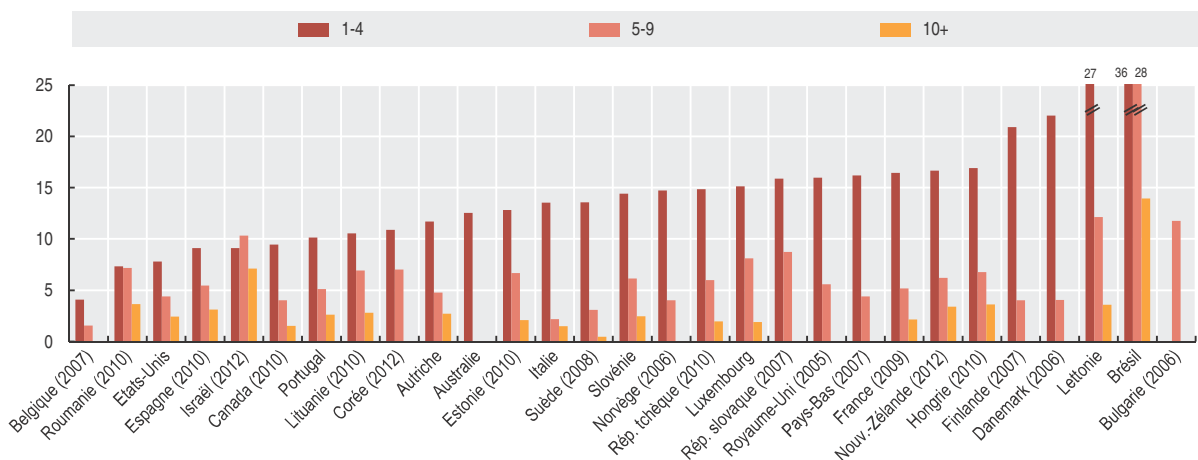
StatLink <http://dx.doi.org/10.1787/888933140506>

Graphique 3.4. Taux de naissance des entreprises employant des salariés par classe de taille, secteur des services
En pourcentage, 2011 ou dernière année disponible



StatLink <http://dx.doi.org/10.1787/888933140525>

Graphique 3.5. Taux de naissance des entreprises employant des salariés par classe de taille, secteur de la construction
En pourcentage, 2011 ou dernière année disponible

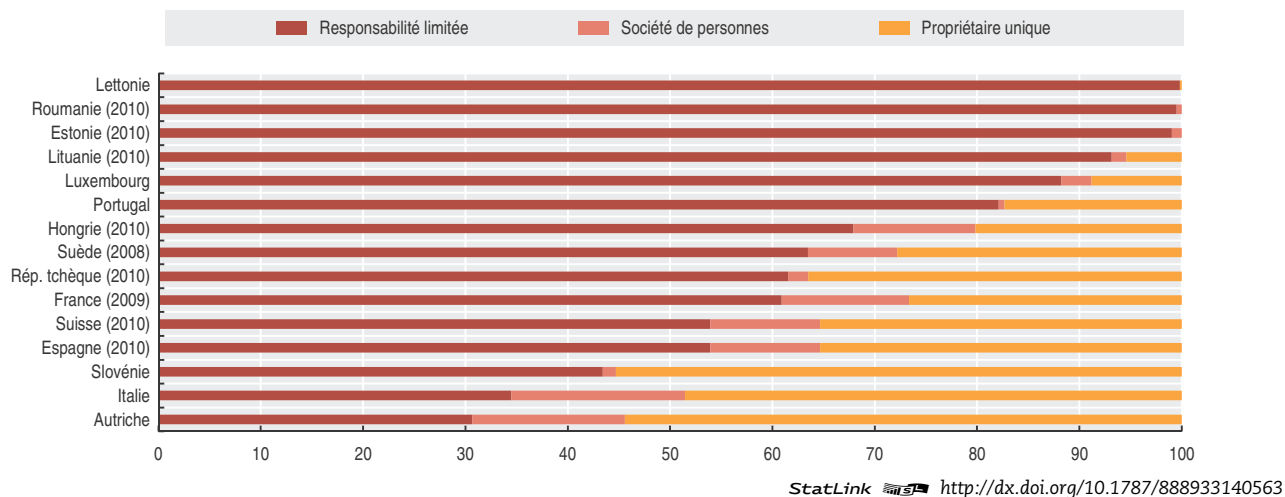


StatLink <http://dx.doi.org/10.1787/888933140544>

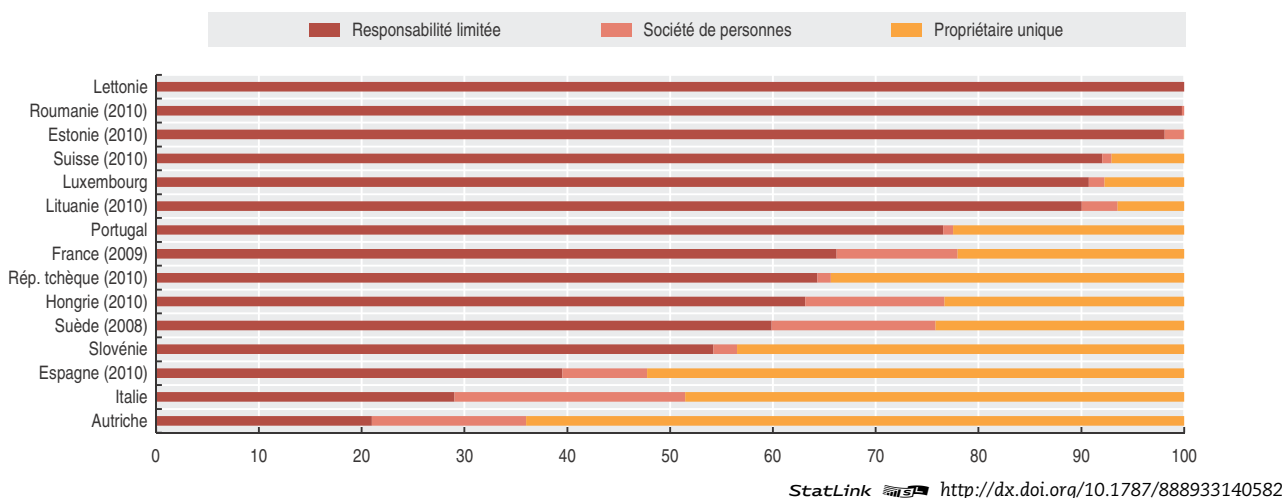
3. NAISSANCE, DÉCÈS ET SURVIE DES ENTREPRISES

Taux de naissance des entreprises employant des salariés

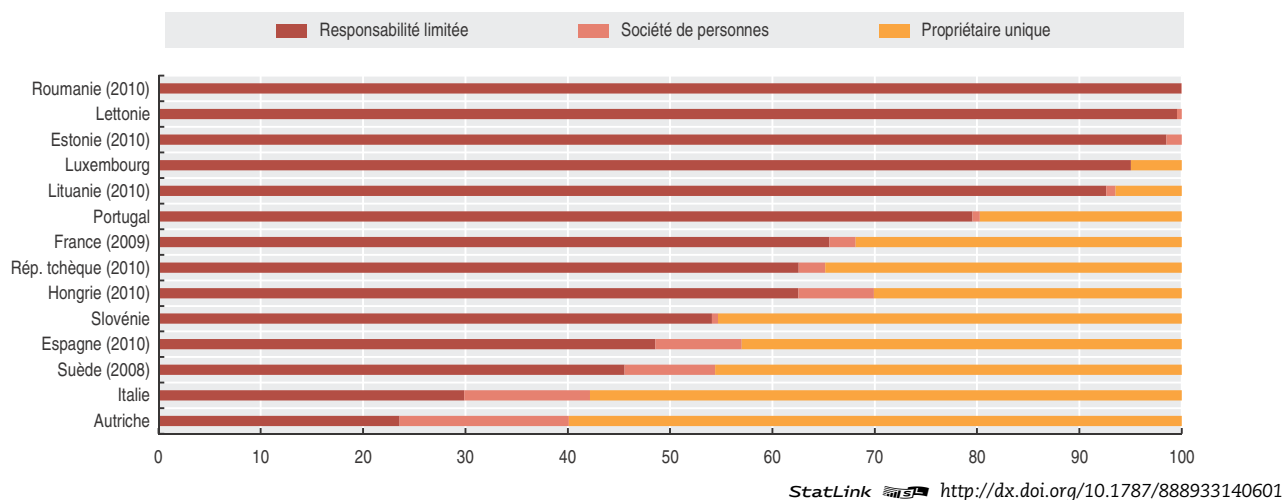
Graphique 3.6. Naissances d'entreprises employant des salariés par forme juridique, secteur manufacturier
En pourcentage, 2011 ou dernière année disponible



Graphique 3.7. Naissances d'entreprises employant des salariés par forme juridique, secteur des services
En pourcentage, 2011 ou dernière année disponible



Graphique 3.8. Naissances d'entreprises employant des salariés par forme juridique, secteur de la construction
En pourcentage, 2011 ou dernière année disponible

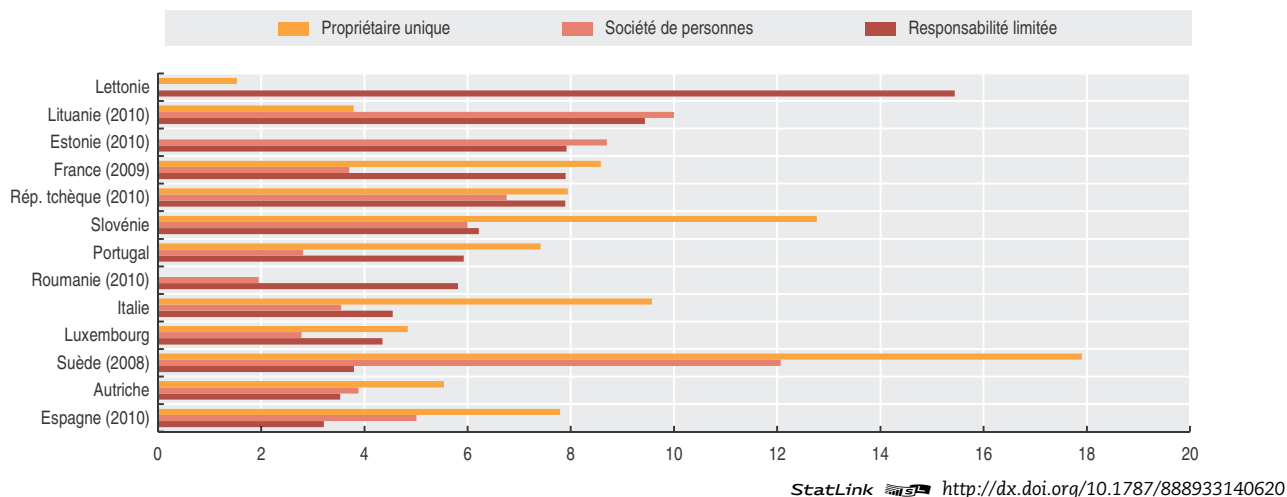


3. NAISSANCE, DÉCÈS ET SURVIE DES ENTREPRISES

Taux de naissance des entreprises employant des salariés

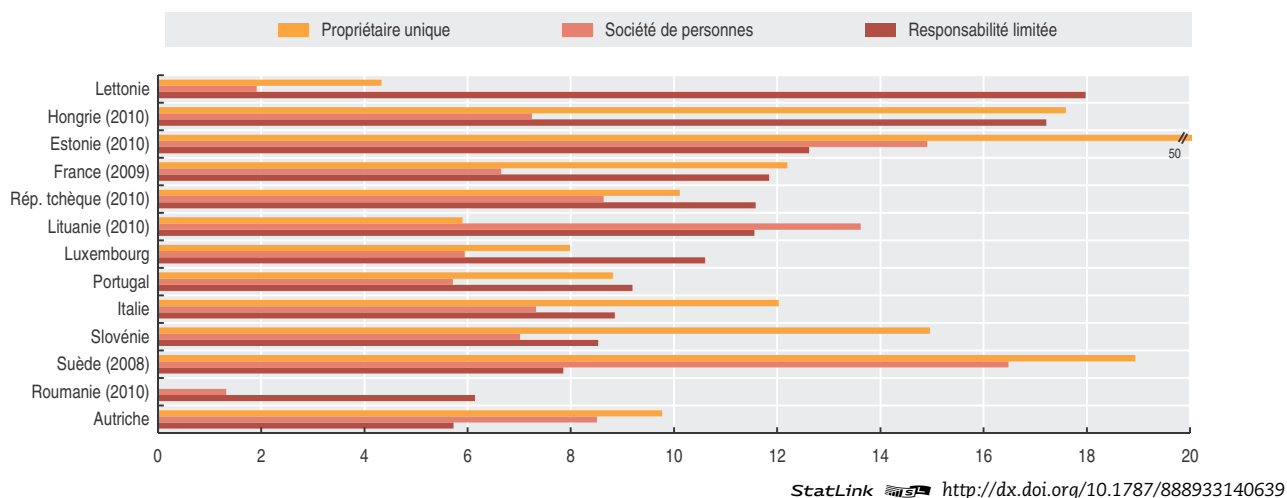
Graphique 3.9. Taux de naissance des entreprises employant des salariés par forme juridique, secteur manufacturier

En pourcentage, 2011 ou dernière année disponible



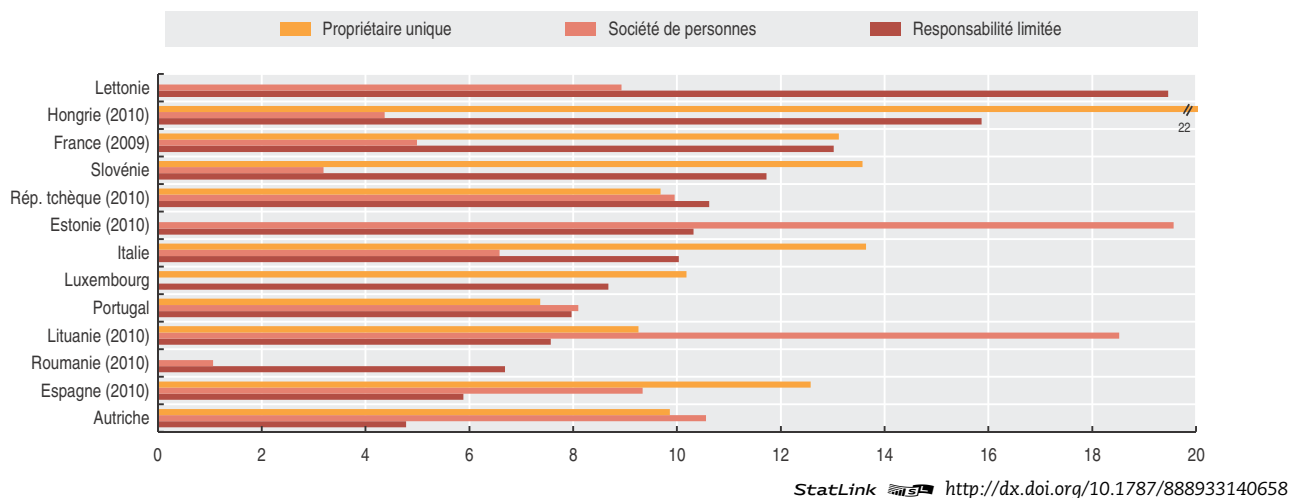
Graphique 3.10. Taux de naissance des entreprises employant des salariés par forme juridique, secteur des services


En pourcentage, 2011 ou dernière année disponible



Graphique 3.11. Taux de naissance des entreprises employant des salariés par forme juridique, secteur de la construction

En pourcentage, 2011 ou dernière année disponible





Extrait de :
Entrepreneurship at a Glance 2014

Accéder à cette publication :
https://doi.org/10.1787/entrepreneur_aag-2014-en

Merci de citer ce chapitre comme suit :

OCDE (2014), « Taux de naissance des entreprises employant des salariés », dans *Entrepreneurship at a Glance 2014*, Éditions OCDE, Paris.

DOI: https://doi.org/10.1787/entrepreneur_aag-2014-13-fr

Ce document, ainsi que les données et cartes qu'il peut comprendre, sont sans préjudice du statut de tout territoire, de la souveraineté s'exerçant sur ce dernier, du tracé des frontières et limites internationales, et du nom de tout territoire, ville ou région. Des extraits de publications sont susceptibles de faire l'objet d'avertissements supplémentaires, qui sont inclus dans la version complète de la publication, disponible sous le lien fourni à cet effet.

L'utilisation de ce contenu, qu'il soit numérique ou imprimé, est régie par les conditions d'utilisation suivantes :
<http://www.oecd.org/fr/conditionsdutilisation>.