

## Tabagisme

Le tabagisme est la première cause de nombreuses maladies, notamment de certains cancers, de crises cardiaques, d'AVC et de maladies respiratoires comme les bronchopneumopathies chroniques obstructives. Chez les femmes, il augmente le risque de faible poids à la naissance du nouveau-né et d'accouchement prématuré. Selon les estimations de l'Organisation mondiale de la santé (OMS), il tue chaque année 8 millions de personnes dans le monde, dont plus de 1.2 million de fumeurs passifs et 65 000 enfants (OMS, 2020<sup>[1]</sup>).

Dans les pays de l'OCDE, 15.9 % des personnes âgées de 15 ans et plus fumaient quotidiennement en 2021 (Graphique 4.1). Les taux de tabagisme s'y échelonnaient de plus de 25 % en France et en Türkiye, à moins de 10 % en Islande, au Costa Rica, en Norvège, au Mexique, au Canada, aux États-Unis, en Nouvelle-Zélande et en Suède. Dans les pays candidats à l'adhésion et les partenaires clés, on relevait des taux supérieurs à 25 % en Chine, en Bulgarie et en Indonésie, et inférieurs à 10 % en Inde, au Pérou et au Brésil. Les hommes fumaient davantage que les femmes dans tous les pays à l'exception de la Norvège – en moyenne, dans l'OCDE, 19.9 % des hommes étaient des fumeurs quotidiens, contre 12.3 % des femmes. L'écart était relativement prononcé en Corée, en Türkiye et en Lettonie, de même qu'en Indonésie, en Chine, en Afrique du Sud et en Roumanie. Chez les hommes, le tabagisme atteignait son plus haut niveau en Indonésie, en Chine et en Türkiye (plus de 40 %), et le plus bas en Norvège, en Islande, au Canada, en Nouvelle-Zélande et aux États-Unis (inférieur à 10 %). Quant aux femmes, c'est en Bulgarie, en Hongrie et en France que la proportion de fumeuses était la plus élevée (plus de 20 %), et en Inde, en Chine, en Indonésie, au Pérou, au Costa Rica, au Mexique et en Corée qu'elle était la plus faible (moins de 5 %).

Au cours des dix dernières années, la part de fumeurs quotidiens parmi la population a régressé dans 31 des 35 pays de l'OCDE pour lesquels des données tendanciennes sont disponibles, passant en moyenne de 20.6 % en 2011 à 15.9 % en 2021 (Graphique 4.2). C'est en Norvège, en Estonie et en Irlande que son recul est le plus prononcé (plus de 8 points de pourcentage), alors qu'il est plus modeste au Mexique, en Hongrie et en Slovaquie (moins de 2 points). Le tabagisme a légèrement augmenté en République slovaque, au Luxembourg et en Türkiye (de 2 points de pourcentage). Parmi les pays candidats à l'adhésion et les partenaires clés, le tabagisme a nettement reculé au Pérou, mais il a progressé en Indonésie. La tendance à la baisse observée avant la pandémie de COVID-19 s'est globalement poursuivie pendant cette période dans la plupart des pays. Toutefois, le pourcentage de fumeurs quotidiens est resté stable en France, en Italie et au Mexique, et a légèrement augmenté en Irlande et au Luxembourg (de 2 points de pourcentage) en 2021 par rapport au niveau d'avant la pandémie.

Les mesures globales de lutte contre le tabagisme, qui consistent à augmenter les taxes sur le tabac, à faire figurer des avertissements sanitaires sur les paquets de tabac, à interdire la diffusion d'informations promotionnelles ou trompeuses, à donner moins de visibilité aux marques, à sensibiliser et soutenir les fumeurs (y compris subventions pour les thérapies de substitution nicotinique et conseils de sevrage tabagique) – permettent de réduire la consommation de tabac et sont efficaces par rapport à leur coût. En France, par exemple, le train de mesures récemment mis en œuvre pour lutter contre le tabagisme devrait rapporter 4 EUR pour chaque Euro investi (Devaux et al., 2023<sup>[2]</sup>). Parmi les initiatives nationales récentes, le Canada a élargi la portée des mises en garde en les imprimant directement sur chaque cigarette, afin d'atteindre les jeunes et les nouveaux fumeurs qui se procurent des cigarettes à l'unité (revendues ou données) et ne sont pas nécessairement confrontés aux avertissements sur les paquets. La Nouvelle-Zélande a adopté une loi unique au monde qui interdit la vente de tabac aux personnes nées après le 1er janvier 2009, de sorte que la limite d'âge augmente au fil du temps, et qui vise à réduire la nicotine contenue dans le tabac à zéro ou à un niveau le moins addictif possible.

Si le tabagisme est en recul dans la plupart des pays, la consommation régulière de cigarettes électroniques (vapotage) est en hausse, même si les taux de vapotage restent faibles. En 2021, dans 32 pays de l'OCDE, 3.2 % des personnes âgées de 15 ans et plus étaient des usagers réguliers de produits de vapotage. C'est en Estonie et en Nouvelle-Zélande que ce pourcentage était le plus élevé (plus de 8 %), et en Suède, au Chili et en Autriche qu'il était le plus faible (moins de 1 %). Entre 2016 et 2021, l'usage régulier de produits de vapotage a augmenté dans 11 des 16 pays de l'OCDE pour lesquels des données tendanciennes sont disponibles (Graphique 4.3). Les hausses les plus fortes concernent la Nouvelle-Zélande et l'Estonie (plus de 6 points de pourcentage). Dans le même temps, le vapotage régulier a reculé dans cinq pays de l'OCDE, la plus forte réduction étant observée en Finlande (4.8 points). Le vapotage est plus répandu chez les jeunes : en 2021, 6.1 % en moyenne des 15-24 ans utilisaient des produits de vapotage dans l'OCDE, et ce pourcentage était particulièrement élevé en Estonie et en Nouvelle-Zélande (plus de 20 % en 2022). Si le vapotage peut être utilisé comme une aide au sevrage tabagique, il est également considéré comme une initiation au tabagisme (O'Brien et al., 2021<sup>[3]</sup>).

Parmi les mesures visant à encadrer ces pratiques, on peut citer les restrictions liées à l'âge, les taxes sur les nouveaux produits électroniques contenant de la nicotine, l'interdiction de vapoter dans les lieux clos, la réglementation sur les ventes et celle sur la publicité. À titre d'exemple, l'Australie a récemment annoncé l'interdiction des cigarettes électroniques jetables et à usage unique et des restrictions sur les saveurs et les couleurs des cigarettes électroniques, tout en rendant les cigarettes électroniques contenant de la nicotine uniquement disponibles sur ordonnance médicale en tant qu'aide au sevrage tabagique.

### Définition et comparabilité

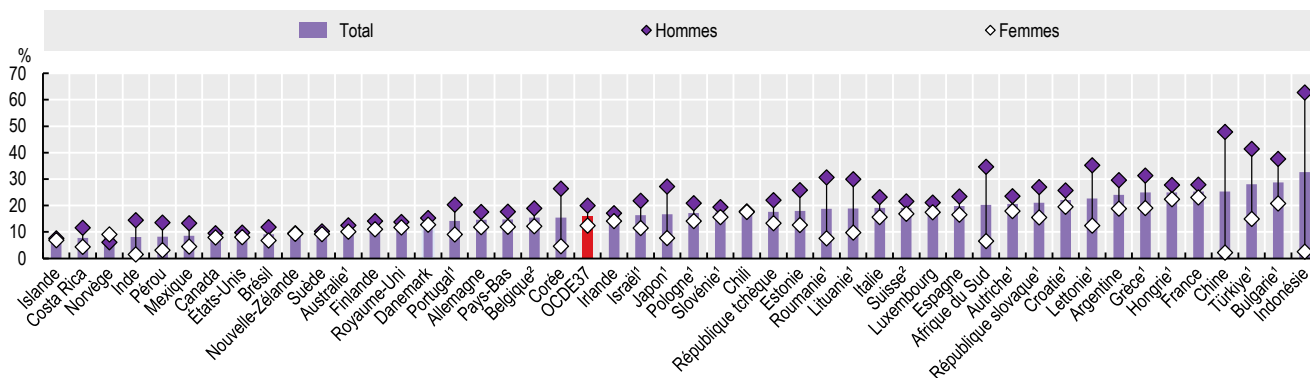
La proportion de fumeurs quotidiens est égale au pourcentage de la population de 15 ans et plus déclarant fumer du tabac tous les jours. Les données de l'Italie englobent les fumeurs réguliers et les fumeurs occasionnels. La consommation de produits du tabac non destinés à être fumés (comme le tabac à priser en Suède, en Norvège, en Finlande, au Danemark et en Islande) n'est pas prise en compte. Pour les sources de données, voir le lien vers les métadonnées dans le Guide du lecteur.

La proportion d'usagers réguliers de produits de vapotage est égale au pourcentage de la population de 15 ans et plus déclarant utiliser des dispositifs de vapotage, avec ou sans nicotine, au moins une fois par mois. Pour les pays qui s'appuient sur les données de l'Enquête européenne par interview sur la santé (EHIS 2019), comme l'Allemagne, la Hongrie, la Lettonie, le Luxembourg, le Portugal, la République slovaque et la Slovaquie, les données englobent les vapoteurs quotidiens et occasionnels.

### Références

- Devaux, M. et al. (2023), "Évaluation du programme national de lutte contre le tabagisme en France", *Documents de travail de l'OCDE sur la santé*, No. 155, Éditions OCDE, Paris, <https://doi.org/10.1787/b656e9ac-fr>. [2]
- O'Brien, D. et al. (2021), "Association between electronic cigarette use and tobacco cigarette smoking initiation in adolescents: a systematic review and meta-analysis", *BMC public health*, Vol. 21/1, <https://doi.org/10.1186/S12889-021-10935-1>. [3]
- OMS (2020), *Tabac*, Organisation mondiale de la santé, <https://www.who.int/fr/news-room/factsheets/detail/tobacco>. [1]

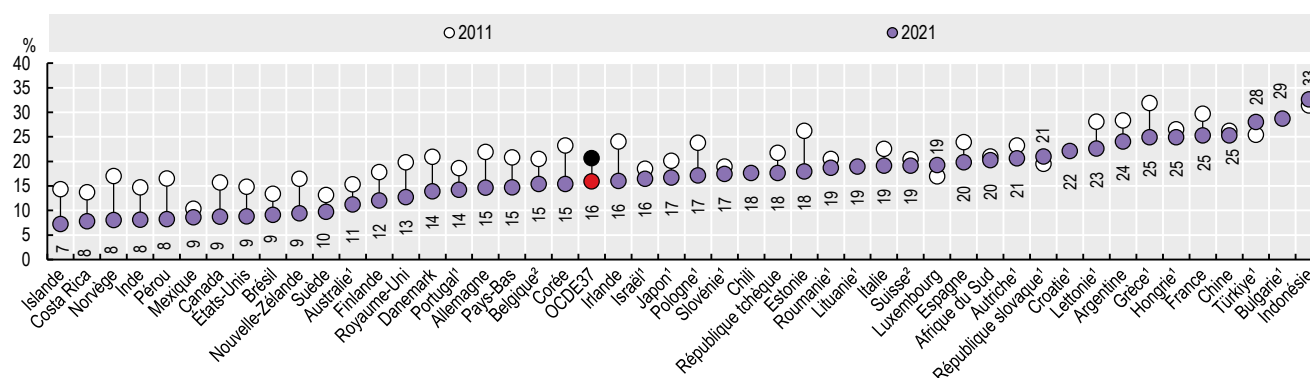
**Graphique 4.1. Pourcentage de fumeurs quotidiens parmi la population âgée de 15 ans et plus, par sexe, 2021x (ou année la plus proche)**



1. Données pour 2019. 2. Données pour 2017-18.  
Source : Statistiques de l'OCDE sur la santé 2023.

StatLink <https://stat.link/k2xz13>

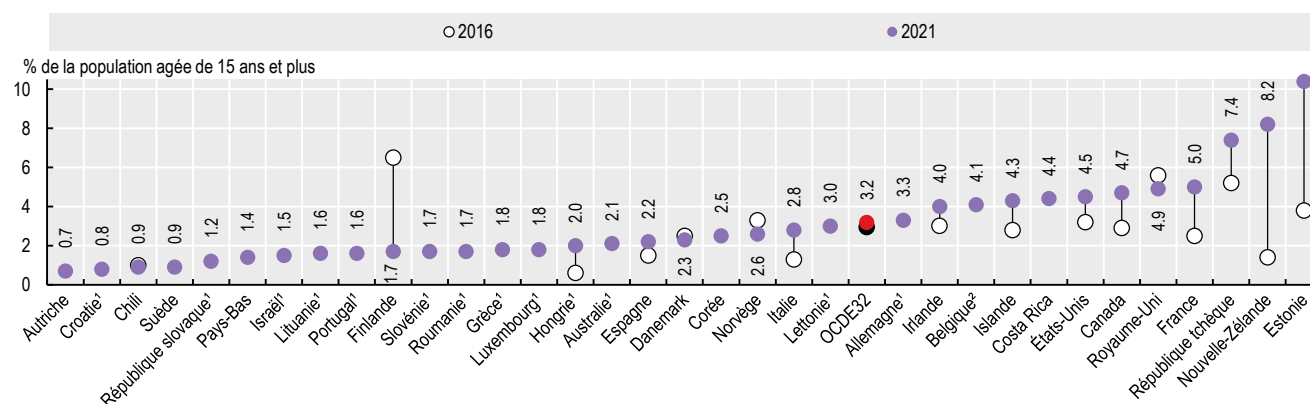
**Graphique 4.2. Fumeurs quotidiens parmi la population âgée de 15 ans et plus, 2011 et 2021 (ou année la plus proche)**



1. Données pour 2019. 2. Données pour 2017-18.  
Source : Statistiques de l'OCDE sur la santé 2023.

StatLink <https://stat.link/8uy4hw>

**Graphique 4.3. Usage régulier de produits de vapotage, 2016 et 2021 (ou année la plus proche)**



1. Données pour 2019. 2. Données pour 2018.  
Source : Statistiques de l'OCDE sur la santé 2023.

StatLink <https://stat.link/qc8r6p>



Extrait de :  
**Health at a Glance 2023**  
OECD Indicators

Accéder à cette publication :  
<https://doi.org/10.1787/7a7afb35-en>

**Merci de citer ce chapitre comme suit :**

OCDE (2023), « Tabagisme », dans *Health at a Glance 2023 : OECD Indicators*, Éditions OCDE, Paris.

DOI: <https://doi.org/10.1787/7d2dc08c-fr>

Ce document, ainsi que les données et cartes qu'il peut comprendre, sont sans préjudice du statut de tout territoire, de la souveraineté s'exerçant sur ce dernier, du tracé des frontières et limites internationales, et du nom de tout territoire, ville ou région. Des extraits de publications sont susceptibles de faire l'objet d'avertissements supplémentaires, qui sont inclus dans la version complète de la publication, disponible sous le lien fourni à cet effet.

L'utilisation de ce contenu, qu'il soit numérique ou imprimé, est régie par les conditions d'utilisation suivantes :  
<http://www.oecd.org/fr/conditionsdutilisation>.