

## 4. Revenu national

Le produit intérieur brut (PIB) par tête est l'indicateur le plus souvent utilisé pour comparer les niveaux de revenu. Mais de nombreux analystes préfèrent utiliser deux autres mesures qui lui sont, en théorie, supérieures. Il s'agit du revenu national net (RNN) et du revenu national brut (RNB) par tête.

### Définition

Le RNB est défini comme le PIB plus les salaires et rémunérations nets reçus de l'étranger, plus les revenus nets de la propriété provenant de l'étranger plus les impôts et subventions nets reçus de l'étranger. Le RNN est égal au RNB net de l'amortissement.

Les salaires et rémunérations provenant de l'étranger sont perçus par des personnes qui vivent et consomment principalement sur le territoire économique mais qui travaillent à l'étranger. (Ce phénomène est assez courant dans les régions frontalières.) Les salaires et rémunérations provenant de l'étranger peuvent également être perçus par des personnes qui vivent et travaillent à l'étranger pour une période courte (comme les travailleurs saisonniers) mais dont le centre d'intérêt économique reste dans le pays d'origine. Les travailleurs expatriés et les travailleurs émigrés qui travaillent à l'étranger pour 12 mois ou plus sont considérés comme faisant partie de la population résidente du pays où ils travaillent. Parfois ces personnes envoient une partie de leurs revenus à des proches dans leur pays d'origine, mais ces transferts de fonds sont considérés comme des transferts entre des ménages résidents et des ménages non-résidents et sont enregistrés dans le revenu disponible national (voir la section 6) et non dans le revenu national.

Les revenus de la propriété provenant de l'étranger comprennent les intérêts, les dividendes et tout ou partie des bénéfices non distribués des entreprises étrangères appartenant à des résidents. Dans la plupart des pays, la plus grande partie de la différence entre PIB et RNB s'explique par les revenus nets de la propriété reçus de l'étranger.

Il est important de noter que les bénéfices non distribués des entreprises étrangères appartenant à des résidents peuvent dans certains cas ne pas revenir aux résidents concernés. Dans certains pays il existe des restrictions au rapatriement des profits. Les bénéfices non distribués correspondent à des valeurs imputées et dans la mesure où il n'y a pas de transac-

tion réelle il est nécessaire d'imputer un flux de sortie du même montant. Le flux de sortie imputé est considéré comme une transaction financière (un réinvestissement des bénéfices à l'étranger) et non comme un flux de sortie lié aux revenus de la propriété.

Les pays qui effectuent de nombreux investissements directs à l'étranger vont donc dans certains cas apparaître comme des pays bénéficiant de revenus de la propriété importants et donc d'un RNB élevé. Cependant, dans les faits, une grande partie des revenus de la propriété ne vont pas revenir vers le pays d'origine et vont plutôt contribuer à l'investissement direct étranger.

### Comparabilité

La comparabilité est bonne mais il existe de nombreuses difficultés pratiques pour mesurer les flux internationaux de salaires et de rémunérations, les flux des revenus de la propriété ainsi que l'amortissement. C'est pour cette raison que le PIB par tête est le plus souvent utilisé comme indicateur des revenus ou du bien-être, bien que dans ce contexte il soit théoriquement inférieur au RNN ou RNB.

### Source

- OCDE (2012), *Comptes nationaux des pays de l'OCDE*, Éditions OCDE, <http://dx.doi.org/10.1787/22214364>.

### Base de données en ligne

- OCDE (2012), « Agrégats des comptes nationaux : Revenu disponible et capacité/besoin de financement », *Statistiques de l'OCDE sur les comptes nationaux* (base de données), <http://dx.doi.org/10.1787/data-00002-fr>.

### Pour en savoir plus

- Lequiller, F. and D. Blades (2007), *Understanding National Accounts*, OECD Publishing Statistical publications, <http://dx.doi.org/10.1787/9789264027657-en>.
- NU, OCDE, IMF, la Banque Mondiale et Eurostat (éd.) (1993 et 2008), *Système de comptabilité nationale*, Nations Unies, Genève, <http://unstats.un.org/unsd/nationalaccount/sna.asp>.
- OCDE (2000), *Système de comptabilité nationale, 1993 – Glossaire*, Éditions OCDE, <http://dx.doi.org/10.1787/9789264280878-fr>.
- OCDE (2009), *Handbook on Deriving Capital Measures of Intellectual Property Products*, Éditions OCDE, <http://dx.doi.org/10.1787/9789264079205-en>.

Tableau 4.1. Revenu national net par tête, OCDE = 100

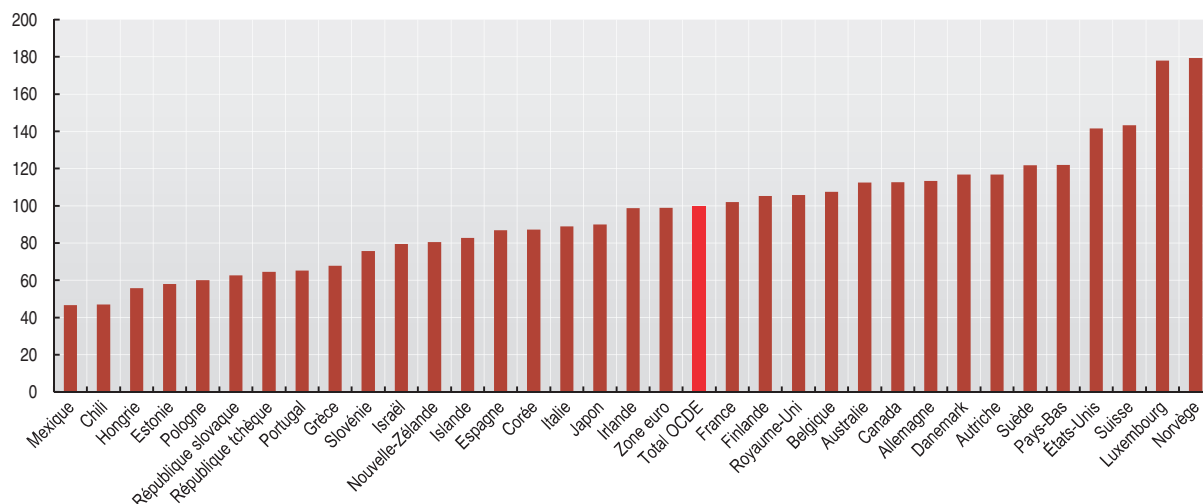

PPA courantes


	1998	1999	2000	2001	2002	2003	2004	2005	2006	2007	2008	2009	2010	2011
Allemagne	106	106	102	103	103	104	105	104	107	108	109	111	112	113
Australie	107	109	107	109	110	113	110	109	107	108	107	114	112	112 e
Autriche	114	113	113	110	113	113	112	109	111	111	115	115	115	117
Belgique	110	110	114	113	116	113	109	106	105	105	107	107	110	108
Canada	111	113	114	113	112	114	114	116	115	115	114	113	112	113 e
Chili	41 e	39 e	38 e	39 e	38 e	38 e	38 e	39 e	38 e	39 e	42 e	44 e	45 e	47 e
Corée	61	66	69	72	76	76	77	77	76	79	80	83	86	87
Danemark	113	112	111	111	113	109	111	110	113	112	115	114	118	117
Espagne	85	85	87	89	92	92	90	90	93	93	93	94	90	87
Estonie	38	38	39	41	45	48	50	54	57	61	62	57	55	58
États-Unis	148	150	149	148	146	147	147	148	146	143	141	140	141	142
Finlande	97	98	101	103	104	100	104	101	103	107	110	107	106	105
France	106	106	107	109	109	105	103	102	101	103	103	105	103	102
Grèce	77 e	76 e	77 e	81 e	85 e	85 e	85 e	81	83	82	85	87	77	68
Hongrie	42	42	43	48	52	53	53	53	53	52	55	57	55	56
Irlande	99	99	104	105	108	114	114	114	119	120	110	103	102	99
Israël <sup>1</sup>	92	89	90	89	87	79	80	77	75	77	75	77	78	80 e
Italie	105	104	103	106	102	100	95	93	93	94	94	95	90	89
Japon	103 e	101 e	99 e	98	98	98	97	97	95	96	93	91	92	90 e
Luxembourg	176	189	187	186	182	174	201	198	185	205	193	150	163	178
Mexique	41 e	41 e	42 e	41 e	42 e	42	42	43	45	45	47	45	46	47 e
Norvège	119	126	145	147	142	144	151	163	172	169	182	167	170	179
Nouvelle-Zélande	80	81	79	82	83	83	81	78	78	78	78	84	82 e	81 e
Pays-Bas	112	117	121	121	123	118	119	117	122	124	122	121	120	122
Pologne	42	43	43	43	44	44	45	46	46	49	53	58	58	60 e
Portugal	69	70	69	69	70	69	67	68	67	67	67	69	68	65
République slovaque	43	41	41	44	46	44	46	49	52	58	64	64	64	63
République tchèque	59	58	57	59	60	62	63	64	65	67	69	68	64	64
Royaume-Uni	109	107	108	112	115	116	117	116	114	113	113	111	109	106
Slovénie	68	70	69	70	73	75	76	76	77	79	82	79	76	76
Suède	110	113	114	111	113	117	116	112	115	121	122	117	119	122
Suisse	137	135	135	129	129	131	128	129	133	128	123	138	146	143
Turquie	..	..	..	..	..	..	..	..	..	..	..	..	..	..
Zone euro	100	100	99	101	101	100	99	98	99	100	100	102	100	99
OCDE-Total	100	100	100	100	100	100	100	100	100	100	100	100	100	100

1. Informations sur les données concernant Israël : <http://dx.doi.org/10.1787/888932315602>.StatLink  <http://dx.doi.org/10.1787/888932769341>

Graphique 4.1. Revenu national net par tête, OCDE = 100

PPA courantes, 2011

Note : Informations sur les données concernant Israël : <http://dx.doi.org/10.1787/888932315602>.StatLink  <http://dx.doi.org/10.1787/888932768638>



Extrait de :  
**National Accounts at a Glance 2013**

Accéder à cette publication :  
[https://doi.org/10.1787/na\\_glance-2013-en](https://doi.org/10.1787/na_glance-2013-en)

**Merci de citer ce chapitre comme suit :**

OCDE (2013), « Revenu national », dans *National Accounts at a Glance 2013*, Éditions OCDE, Paris.

DOI: [https://doi.org/10.1787/na\\_glance-2013-6-fr](https://doi.org/10.1787/na_glance-2013-6-fr)

Cet ouvrage est publié sous la responsabilité du Secrétaire général de l'OCDE. Les opinions et les arguments exprimés ici ne reflètent pas nécessairement les vues officielles des pays membres de l'OCDE.

Ce document et toute carte qu'il peut comprendre sont sans préjudice du statut de tout territoire, de la souveraineté s'exerçant sur ce dernier, du tracé des frontières et limites internationales, et du nom de tout territoire, ville ou région.

Vous êtes autorisés à copier, télécharger ou imprimer du contenu OCDE pour votre utilisation personnelle. Vous pouvez inclure des extraits des publications, des bases de données et produits multimédia de l'OCDE dans vos documents, présentations, blogs, sites Internet et matériel d'enseignement, sous réserve de faire mention de la source OCDE et du copyright. Les demandes pour usage public ou commercial ou de traduction devront être adressées à [rights@oecd.org](mailto:rights@oecd.org). Les demandes d'autorisation de photocopier une partie de ce contenu à des fins publiques ou commerciales peuvent être obtenues auprès du Copyright Clearance Center (CCC) [info@copyright.com](mailto:info@copyright.com) ou du Centre français d'exploitation du droit de copie (CFC) [contact@cfcopies.com](mailto:contact@cfcopies.com).