

## 3. PIB par tête

- En 2012, le PIB par habitant dans l'ensemble de l'OCDE représentait 37 010 USD. Il dépassait 50 000 USD dans quatre pays : Luxembourg, Norvège, Suisse et États-Unis.
- En 2012, 19 pays avaient un PIB par habitant inférieur à la moyenne de l'OCDE. En Turquie et au Mexique, il était de l'ordre de la moitié de cette moyenne.

Le produit intérieur brut (PIB) par tête est un indicateur essentiel de la performance économique et il est souvent utilisé pour mesurer le niveau de vie ou le bien-être économique, bien qu'il ne soit pas toujours adapté.

Par exemple, le PIB par tête moyen ne donne aucune information sur la distribution du PIB par citoyen. Le PIB par tête moyen peut augmenter et en même temps, si les inégalités de revenus augmentent, la situation d'un nombre croissant d'individus peut se détériorer.

De la même façon, dans certains pays (voir la section « Comparabilité » ci-dessous), on peut avoir un nombre important de travailleurs frontaliers ou saisonniers, on peut aussi avoir des entrées et des sorties de revenus liées à la propriété et dans les deux cas, les deux phénomènes vont entraîner une divergence entre la valeur de la production et celle des revenus des résidents. Le niveau de vie sera alors surestimé ou sous-estimé.

Une analyse détaillée de ces questions se trouve dans le rapport Stiglitz-Sen-Fitoussi (voir la partie « Pour en savoir plus »).

### Définition

La définition du PIB est donnée dans la section 1 et les estimations de la population sont décrites dans le « Guide du lecteur ».

Le PIB par tête est également très utile pour analyser les différents moteurs de la croissance du PIB. Par exemple, le PIB réel peut être amené à augmenter sans que le PIB par tête en valeur réelle ne s'améliore. Dans ce contexte, il peut être utile de décomposer le taux de croissance par tête en deux composantes : la croissance de la productivité du travail (mesurée comme le PIB divisé par les heures travaillées) et le taux de croissance de l'utilisation du travail (heures travaillées divisées par la population).

### Comparabilité

La comparabilité de la population et du PIB entre les pays est excellente (voir la section 1). Cependant, il faut faire attention dans l'interprétation des données, par exemple pour le Luxembourg et dans une moindre mesure pour la Suisse qui comptent un nombre important de travailleurs frontaliers. Ces travailleurs contribuent au PIB mais ne sont pas compris dans les chiffres de la population. C'est l'une des raisons pour lesquelles il est souvent préférable d'utiliser le revenu par tête qui est calculé à partir du revenu national net ou brut (RNN ou RNB). Voir le second chapitre sur les revenus pour plus d'informations. (Se reporter également au « Guide du lecteur » pour les informations relatives aux comparaisons utilisant les PPA.)

Les données pour la Chine se réfèrent aux prix du producteur.

### Source

OCDE (2013), *Comptes nationaux des pays de l'OCDE*, Éditions OCDE, <http://dx.doi.org/10.1787/22214364>.

### Base de données en ligne

OCDE (2013), « Agrégats des comptes nationaux : Produit intérieur brut », *Statistiques de l'OCDE sur les comptes nationaux* (base de données), <http://dx.doi.org/10.1787/data-00001-fr>.

### Pour en savoir plus

Lequiller, F. et D. Blades (2007), *Understanding National Accounts*, Éditions OCDE, <http://dx.doi.org/10.1787/9789264027657-en>.

OCDE (2003), *Manuel sur la mesure de l'économie non observée*, Éditions OCDE, <http://dx.doi.org/10.1787/9789264275355-fr>.


Rapport de la commission sur la mesure des performances économiques et du progrès social (rapport de Stiglitz-Sen-Fitoussi), [www.stiglitz-sen-fitoussi.fr/fr/index.htm](http://www.stiglitz-sen-fitoussi.fr/fr/index.htm).

Informations sur les données concernant Israël : <http://dx.doi.org/10.1787/888932315602>.

Tableau 3.1. **Produit intérieur brut par tête, prix et PPA courantes**

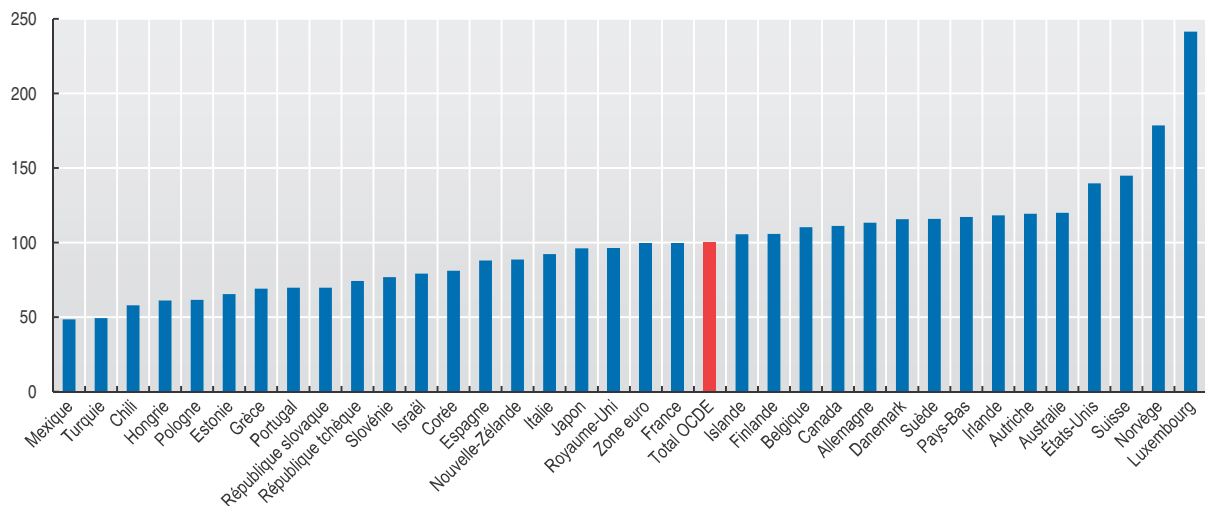
Dollars USD

	1999	2000	2001	2002	2003	2004	2005	2006	2007	2008	2009	2010	2011	2012
Allemagne	24 994	25 794	26 740	27 446	28 371	29 671	31 117	33 581	35 511	37 115	35 973	38 320	40 990	41 923
Australie	26 779	27 939	29 146	30 327	31 870	33 332	35 005	37 039	38 862	39 165	40 613	41 645	43 208	44 407 e
Autriche	27 186	28 939	29 061	30 463	31 337	32 841	33 637	36 618	38 048	39 856	39 375	40 535	42 978	44 141
Belgique	25 364	27 697	28 560	30 054	30 311	31 176	32 204	34 284	35 619	37 035	36 927	38 273	40 093	40 838
Canada	27 138	28 509	29 364	29 911	31 278	32 826	35 106	36 926	38 324	38 985	37 692	38 917	40 220 e	41 150 e
Chili	8 995	9 544	9 969	10 280	10 762	11 705	12 690	15 273	16 504	16 171	15 925	18 295	20 216	21 486
Corée	15 601	17 212	18 171	19 656	20 187	21 617	22 783	24 288	26 084	26 689	26 338	28 210	29 035	30 011
Danemark	26 926	28 860	29 469	30 756	30 448	32 275	33 196	36 080	37 672	39 841	38 635	40 927	41 843	42 787
Espagne	19 815	21 336	22 606	24 068	24 770	25 945	27 392	30 433	32 190	33 131	32 251	31 640	32 156	32 551
Estonie	8 752	9 875	10 704	11 967	13 379	14 746	16 531	19 163	21 554	22 061	19 948	20 470	23 088	24 260
États-Unis	34 603	36 437	37 252	38 132	39 612	41 864	44 242	46 376	47 996	48 336	46 927	48 287	49 782	51 689
Finlande	23 613	25 700	26 564	27 531	27 633	29 849	30 708	33 169	36 119	38 080	35 874	36 586	38 611	39 207
France	23 612	25 275	26 644	27 676	27 299	28 172	29 554	31 454	33 100	34 167	34 111	34 894	36 391	36 933
Grèce	16 877 e	18 267 e	19 769 e	21 401 e	22 511 e	23 850 e	24 348	26 792	27 720	29 604	29 475	27 999	26 623	25 586
Hongrie	11 059	11 896	13 410	14 669	15 353	16 180	16 975	18 314	18 907	20 430	20 441	21 135	22 413	22 635
Irlande	25 965	28 904	30 658	33 117	34 703	36 648	38 761	42 300	44 932	42 133	40 230	41 131	42 943	43 803
Islande	28 632	28 879	30 476	31 084	30 795	33 716	34 992	35 863	37 122	39 477	37 680	36 637	38 224	39 097
Israël	21 312	23 354	23 282	23 441	22 161	23 457	23 210	23 849	25 460	25 463	25 755	26 869	28 468	29 349
Italie	24 345	25 784	27 310	26 942	27 288	27 516	28 280	30 426	32 013	33 372	32 519	32 887	33 870	34 143
Japon	24 600	25 919	26 564	27 251	27 962	29 384	30 446	31 797	33 320	33 500	31 875	33 760	34 262	35 622 e
Luxembourg	48 976	53 625	53 911	57 469	60 629	64 843	68 211	78 512	84 301	84 298	79 027	83 974	88 668	89 417
Mexique	9 259 e	10 051 e	10 145 e	10 396 e	10 886	11 526	12 461	13 775	14 487	15 267	14 869	15 726	17 125 e	17 952 e
Norvège	29 800	36 173	37 131	37 052	38 286	42 460	47 640	53 893	55 799	61 332	55 317	57 742	61 897	66 135
Nouvelle-Zélande	20 321	21 262	22 217	22 962	23 607	24 725	25 387	27 252	28 772	29 075	30 010	30 246	31 487	32 847 e
Pays-Bas	26 933	29 444	30 821	31 943	31 724	33 182	35 111	38 122	40 681	42 929	41 382	41 587	43 150	43 348
Pologne	9 996	10 581	10 962	11 563	11 993	13 004	13 786	15 090	16 736	18 025	18 972	20 208	21 753	22 783
Portugal	16 744	17 815	18 530	19 146	19 467	19 845	21 369	22 988	24 169	24 939	25 125	25 713	25 672	25 802
République slovaque	10 407	10 995	12 084	12 966	13 607	14 647	16 175	18 399	20 848	23 214	22 761	23 790	25 130	25 848
République tchèque	14 782	15 564	16 854	17 578	18 780	20 072	21 268	23 288	25 423	25 872	25 875	25 835	27 046	27 522
Royaume-Uni	24 501	26 389	27 875	29 048	30 101	32 032	33 318	35 580	36 249	36 588	35 103	34 524	35 091	35 671
Slovénie	16 707	17 572	18 461	19 759	20 528	22 257	23 472	25 466	27 206	29 037	27 023	27 004	28 156	28 482
Suède	25 976	27 985	28 261	29 278	30 439	32 479	32 701	35 734	38 427	39 613	37 605	39 567	41 761	42 874
Suisse	30 626	32 436	33 103	34 354	34 265	35 577	36 648	40 572	44 303	47 552	46 970	48 733	51 582	53 641
Turquie	8 171	9 183	8 623	8 667	8 796	10 159	11 394	12 911	13 884	15 021	14 550	16 003	17 781	18 315 e
Zone euro	23 183	24 610	25 804	26 608	27 045	28 045	29 314	31 704	33 473	34 805	34 041	34 872	36 325	36 847
OCDE-Total	23 331 e	24 765 e	25 553 e	26 307 e	27 098 e	28 560 e	30 057	32 047	33 557	34 339	33 436	34 580	35 919 e	37 010 e
Afrique du Sud	6 462	6 762	6 995	7 272	7 545	8 007	8 601	9 261	9 938	10 403	10 216	10 553	11 028	..
Chine	2 145	2 357	2 593	2 856	3 189	3 589	4 102	4 748	5 550	6 186	6 781	7 526	8 397	9 059
Fédération de Russie	5 908 e	6 818 e	7 360 e	8 029	9 255	10 232	11 822	14 917	16 649	20 164	19 367	20 475	22 502	..
Inde	..	..	..	..	..	2 048	2 276	2 530	2 819	2 928	3 222	..	..	..
Indonésie	2 454 e	2 421	2 531	2 650	2 796	2 978	3 207	3 448	3 724	3 985	4 152	4 336	..	..


StatLink  <http://dx.doi.org/10.1787/888933093348>

Graphique 3.1. **Produit intérieur brut par tête, OCDE = 100**

PPA courantes, 2012



StatLink  <http://dx.doi.org/10.1787/888933092398>



Extrait de :  
**National Accounts at a Glance 2014**

Accéder à cette publication :  
[https://doi.org/10.1787/na\\_glance-2014-en](https://doi.org/10.1787/na_glance-2014-en)

**Merci de citer ce chapitre comme suit :**

OCDE (2014), « PIB par tête », dans *National Accounts at a Glance 2014*, Éditions OCDE, Paris.

DOI: [https://doi.org/10.1787/na\\_glance-2014-6-fr](https://doi.org/10.1787/na_glance-2014-6-fr)

Cet ouvrage est publié sous la responsabilité du Secrétaire général de l'OCDE. Les opinions et les arguments exprimés ici ne reflètent pas nécessairement les vues officielles des pays membres de l'OCDE.

Ce document et toute carte qu'il peut comprendre sont sans préjudice du statut de tout territoire, de la souveraineté s'exerçant sur ce dernier, du tracé des frontières et limites internationales, et du nom de tout territoire, ville ou région.

Vous êtes autorisés à copier, télécharger ou imprimer du contenu OCDE pour votre utilisation personnelle. Vous pouvez inclure des extraits des publications, des bases de données et produits multimédia de l'OCDE dans vos documents, présentations, blogs, sites Internet et matériel d'enseignement, sous réserve de faire mention de la source OCDE et du copyright. Les demandes pour usage public ou commercial ou de traduction devront être adressées à [rights@oecd.org](mailto:rights@oecd.org). Les demandes d'autorisation de photocopier une partie de ce contenu à des fins publiques ou commerciales peuvent être obtenues auprès du Copyright Clearance Center (CCC) [info@copyright.com](mailto:info@copyright.com) ou du Centre français d'exploitation du droit de copie (CFC) [contact@cfcopies.com](mailto:contact@cfcopies.com).