

## 1. Les entreprises par classe de taille

La ventilation des entreprises par taille fournit des informations essentielles sur la structure du secteur des entreprises. Elle renseigne sur la répartition des entreprises par secteur d'activité et par âge, et sur la taille du marché intérieur. Elle est particulièrement utile, tout comme d'autres statistiques sur les entreprises par classe de taille, aux responsables gouvernementaux qui souhaitent mieux cerner le rôle des entreprises de différentes tailles dans l'économie.

### Définition

Une entreprise est une entité juridique habilitée à mener des activités pour son compte propre, notamment à signer des contrats, à posséder des biens, à contracter des dettes et à établir des comptes bancaires. Elle peut être constituée d'une ou plusieurs unités locales ou établissements qui correspondent à des unités productrices sises en un lieu géographiquement distinct et dans lesquelles une ou plusieurs personnes travaillent pour le compte de l'entreprise dont elles sont salariées.

La classification par taille est établie sur la base du nombre total de personnes occupées, à savoir les personnes qui ont travaillé dans ou pour l'unité considérée durant la période de référence.

Les graphiques 1.1 et 1.2 présentent le nombre d'entreprises qui composent chaque classe de taille, en pourcentage du nombre total d'entreprises.

### Comparabilité

L'unité statistique sur laquelle reposent les informations présentées est l'entreprise pour tous les pays sauf le Japon, la Corée et le Mexique, qui utilisent l'établissement. Dans la mesure où la plupart des entreprises sont constituées d'un seul établissement, cela ne devrait pas poser de problèmes significatifs de comparabilité.

Pour l'Irlande, seules les entreprises comptant au minimum trois personnes occupées sont prises en compte, alors que pour le Japon et la Corée, les données n'incluent pas les établissements de moins de quatre et cinq personnes occupées respectivement. Pour les États-Unis, l'emploi dans les entreprises se réfère au nombre de salariés et non au nombre de personnes occupées.

Étant donné les pratiques différentes des pays en matière de collecte de données, la ventilation par classe de taille utilisée, à savoir 1-9, 10-19, 20-49, 50-249 et 250+, offre une comparabilité optimale. Certains pays utilisent des conventions différentes :

la classe « 20-49 » se réfère en réalité à « 20-99 » pour les États-Unis ; la classe « 50-249 » à « 50-199 » pour l'Australie et la Corée, « 50-99 » pour la Nouvelle-Zélande et « 100-499 » pour les États-Unis ; et la classe « 250+ » à « 200+ » pour l'Australie et la Corée, « 100+ » pour la Nouvelle-Zélande et « 500+ » pour les États-Unis.

Les données portent sur l'économie marchande, hors intermédiation financière ; pour le Brésil, la Corée, l'Irlande, Israël, le Japon, le Luxembourg et la République slovaque, elles couvrent uniquement le secteur manufacturier. Cela peut se traduire par une proportion plus faible de micro-entreprises pour ces pays, puisque la taille moyenne des entreprises est généralement inférieure dans le secteur des services.

L'année de référence des données est 2007, sauf pour l'Australie, la Corée et les États-Unis (2006), l'Islande (2005) et le Mexique (2003).

Dans le graphique 1.1, la forte proportion d'entreprises comptant 1 à 9 personnes occupées ne permet pas de comparer visuellement les parts des différentes classes de taille au-delà de 10 personnes occupées. C'est pourquoi un second graphique consacré aux entreprises de plus de 10 personnes occupées est proposé.

### À retenir

Quel que soit le pays, la population des entreprises se compose de manière prédominante de micro-entreprises, c'est-à-dire d'entreprises de moins de dix salariés.

### Source/base de données en ligne

Statistiques structurelles et démographiques des entreprises (SDBS), *Base de données de l'OCDE*, <http://dx.doi.org/10.1787/sdbs-data-fr>.

### Pour en savoir plus

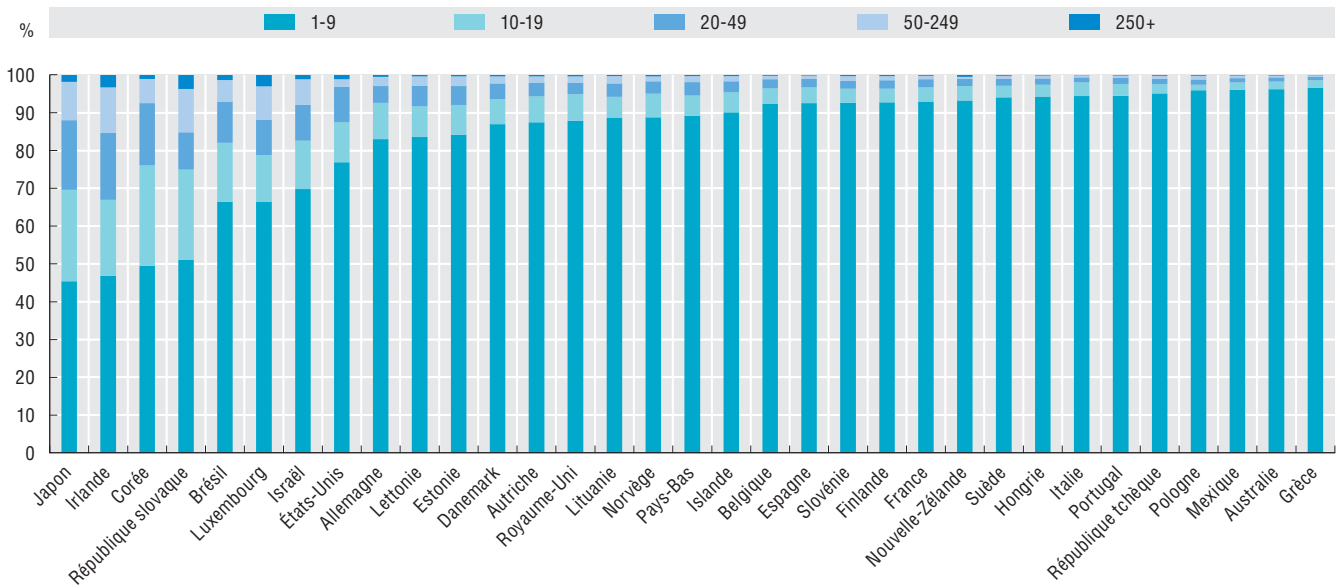
OCDE (2010), *Statistiques structurelles et démographiques des entreprises*, Éditions OCDE, Paris, <http://dx.doi.org/10.1787/9789264072886-fr>.

Ahmad, N. (2007), *The OECD's Business Statistics database and Publication*, document présenté à la réunion d'experts sur les statistiques structurelles des entreprises, Paris, 10 et 11 mai 2007, [www.oecd.org/dataoecd/59/34/38516035.pdf](http://www.oecd.org/dataoecd/59/34/38516035.pdf).

Informations sur les données pour Israël : <http://dx.doi.org/10.1787/888932315602>

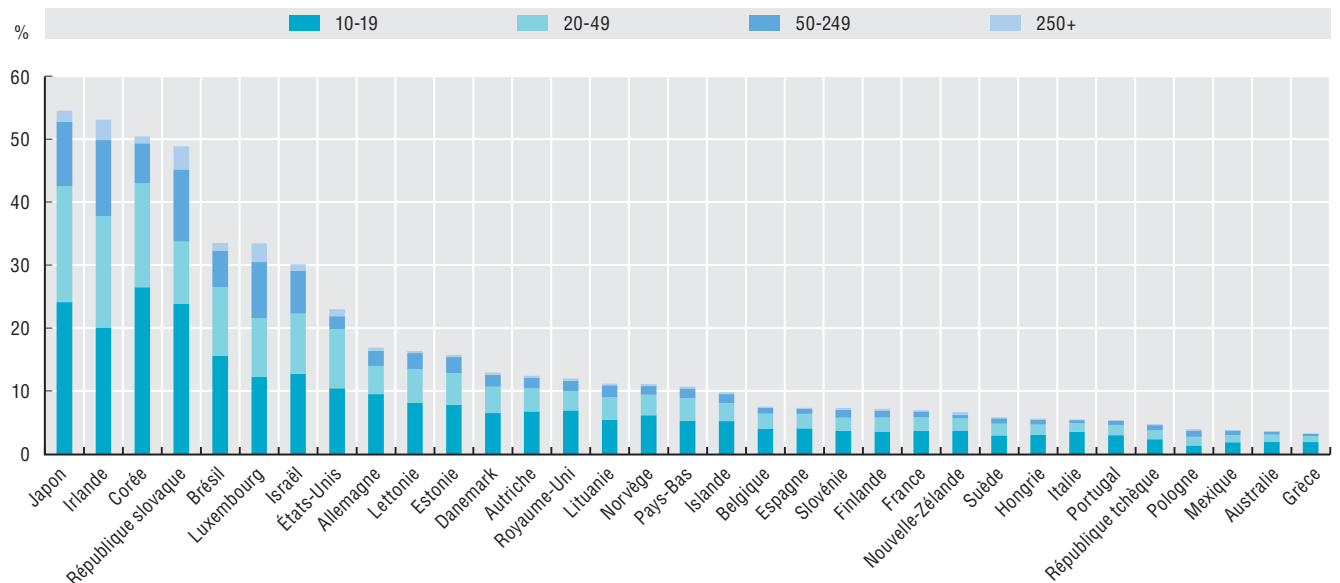
## 1. Les entreprises par classe de taille

Graphique 1.1. Ventilation des entreprises par classe de taille, 2007




StatLink <http://dx.doi.org/10.1787/888932483733>

Graphique 1.2. Ventilation des entreprises par classe de taille, 2007 : entreprises de 10 personnes occupées ou plus



StatLink <http://dx.doi.org/10.1787/888932483752>



Extrait de :  
**Entrepreneurship at a Glance 2011**

Accéder à cette publication :

<https://doi.org/10.1787/9789264097711-en>

**Merci de citer ce chapitre comme suit :**

OCDE (2011), « Les entreprises par classe de taille », dans *Entrepreneurship at a Glance 2011*, Éditions OCDE, Paris.

DOI: <https://doi.org/10.1787/9789264097735-5-fr>

Cet ouvrage est publié sous la responsabilité du Secrétaire général de l'OCDE. Les opinions et les arguments exprimés ici ne reflètent pas nécessairement les vues officielles des pays membres de l'OCDE.

Ce document et toute carte qu'il peut comprendre sont sans préjudice du statut de tout territoire, de la souveraineté s'exerçant sur ce dernier, du tracé des frontières et limites internationales, et du nom de tout territoire, ville ou région.

Vous êtes autorisés à copier, télécharger ou imprimer du contenu OCDE pour votre utilisation personnelle. Vous pouvez inclure des extraits des publications, des bases de données et produits multimédia de l'OCDE dans vos documents, présentations, blogs, sites Internet et matériel d'enseignement, sous réserve de faire mention de la source OCDE et du copyright. Les demandes pour usage public ou commercial ou de traduction devront être adressées à [rights@oecd.org](mailto:rights@oecd.org). Les demandes d'autorisation de photocopier une partie de ce contenu à des fins publiques ou commerciales peuvent être obtenues auprès du Copyright Clearance Center (CCC) [info@copyright.com](mailto:info@copyright.com) ou du Centre français d'exploitation du droit de copie (CFC) [contact@cfcopies.com](mailto:contact@cfcopies.com).