L'aide du Luxembourg : Aperçu synthétique

LUXEMBOURG

APD bilatérale brute, moyenne 2014-15, sauf indication contraire

APD nette	2014	2015	Variation 2014/15
Prix courants (USD m)	423	363	-14.3 %
Prix constants (2014 USD m)	423	420	-0.8 %
En euros (millions)	319	327	2.6 %
APD/RNB	1.06 %	0.95 %	
Aide bilatérale (%)	71 %	72 %	

Dix principaux bénéficiaires d'APD/AP brute (USD m)	
1 Burkina Faso	26
2 Niger	22
3 Sénégal	21
4 République démocratique populaire lao	17
5 Cabo Verde	15
6 Mali	14
7 Viet Nam	12
8 Nicaragua	10
9 Kosovo	7
10 Cisjordanie et bande de Gaza	6
Pour mémoire: Pourcentage de l'APD	
5 principaux béneficiaires	36 %
10 principaux béneficiaires	53 %
20 principaux béneficiaires	65 %

Par groupe de revenu (USD m)

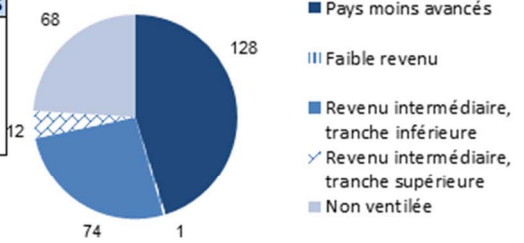

Par région (USD m)

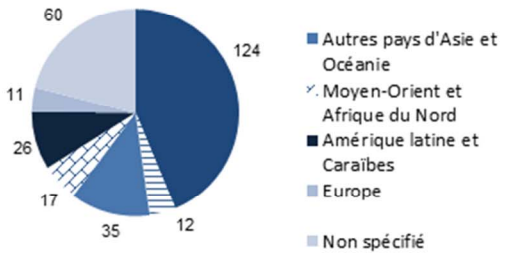

Par secteur

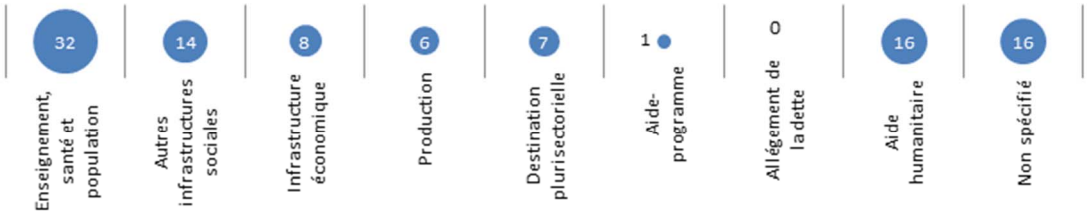

Source : OCDE/Direction de la coopération pour le développement, www.oecd.org/dac/stats.
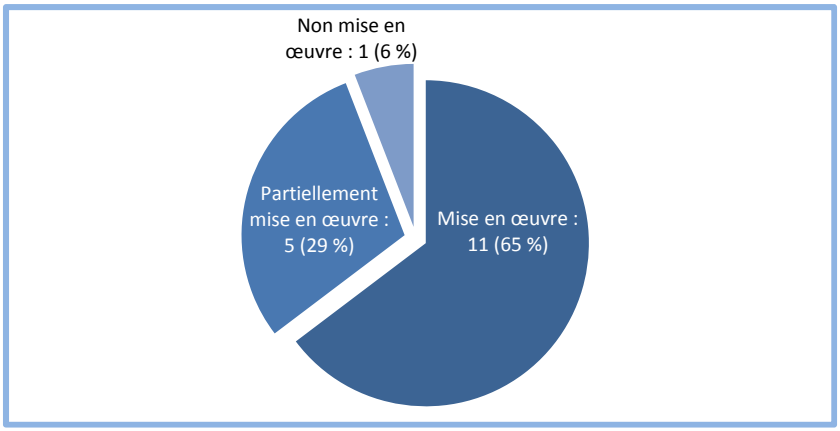
Graphique 0.1 Mise en œuvre des recommandations formulées lors de l'examen par les pairs de 2012