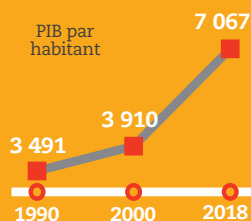


# Dynamiques de la croissance, des emplois et des inégalités en Afrique australe

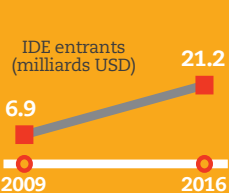
## Croissance

Le PIB par personne a doublé entre 1990 et 2018



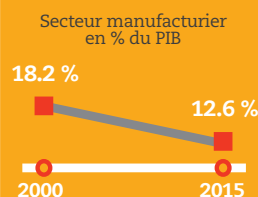
## Investissement

Les IDE se dirigent vers le secteur manufacturier et les services pour les marchés intérieurs



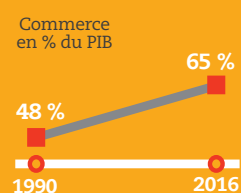
## Secteur manufacturier

La région fait face à une désindustrialisation précoce



## Commerce

La région est la plus ouverte de l'Afrique au commerce



## Emploi

Les taux de chômage structurel dans les pays de la SACU



atteignent **15-35 %**

à cause du manque d'emplois, de l'inadéquation des compétences et de faibles taux d'entrepreneuriat

Les taux de chômage des femmes sont *supérieurs* à ceux des hommes



La création d'emplois reste un grand défi pour l'Afrique australe



**16.5 millions de personnes**

entreront sur le marché du travail entre 2015 et 2030

## Inégalité

Des dix pays les plus inégaux du monde en 2012



**6 étaient en Afrique australe**

## Pauvreté

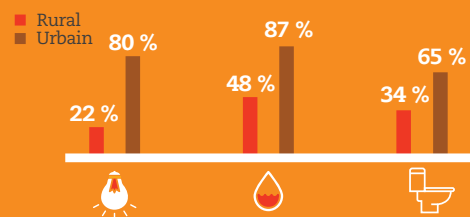
La pauvreté extrême a diminué de 43.8 % en 1990




à **35.6 %** en 2013

## Accès aux services essentiels

Des décalages importants existent entre zones urbaines et rurales en termes d'accès à l'électricité, à l'eau potable et à l'assainissement





Extrait de :  
**Africa's Development Dynamics 2018**  
Growth, Jobs and Inequalities

Accéder à cette publication :  
<https://doi.org/10.1787/9789264302501-en>

**Merci de citer ce chapitre comme suit :**

Commission de l'Union africaine/OCDE (2018), « Infographie : Dynamiques de la croissance, des emplois et des inégalités en Afrique australe », dans *Africa's Development Dynamics 2018 : Growth, Jobs and Inequalities*, Éditions OCDE, Paris/Commission de l'Union africaine, Addis Ababa.

DOI: <https://doi.org/10.1787/9789264302525-11-fr>

Ce document, ainsi que les données et cartes qu'il peut comprendre, sont sans préjudice du statut de tout territoire, de la souveraineté s'exerçant sur ce dernier, du tracé des frontières et limites internationales, et du nom de tout territoire, ville ou région. Des extraits de publications sont susceptibles de faire l'objet d'avertissements supplémentaires, qui sont inclus dans la version complète de la publication, disponible sous le lien fourni à cet effet.

L'utilisation de ce contenu, qu'il soit numérique ou imprimé, est régie par les conditions d'utilisation suivantes :  
<http://www.oecd.org/fr/conditionsdutilisation>.