

TOURISME-NUITÉES

Le nombre d'arrivées de touristes non résidents en chambre d'hôtel ou dans un établissement assimilé est l'une des mesures standard de l'activité touristique internationale. Les touristes prenant leurs vacances dans leur propre pays ne sont pas pris en compte.

Définition

Ces statistiques concernent le nombre de non résidents qui arrivent dans un hôtel ou dans un établissement assimilé – résidence hôtelière, motel, hôtel de villégiature, club, pension, etc. – ou dans un établissement d'hébergement offrant des services hôteliers limités. Il convient de noter que les arrivées de touristes non résidents n'indiquent pas le nombre de voyageurs. Si une personne se rend dans le même pays plusieurs fois par an, chacune de ses visites est considérée comme une arrivée distincte et si une personne se rend dans plusieurs pays au cours d'un même voyage, son arrivée dans chaque pays est comptabilisée séparément. Les excursionnistes, de même que les personnes qui séjournent chez des amis ou parents, ne sont pas pris en compte.

Tendances à long terme

Au cours de la dernière décennie, le plus grand nombre d'arrivées dans les hôtels et les établissements similaires a été enregistré par les États-Unis, suivis de la Chine, de la France, de l'Italie et de l'Espagne. Les arrivées ont augmenté de 6 % ou plus par an, en Islande, en Chine, en Espagne, en Inde, au Japon, en Fédération de Russie et en Turquie. Les taux de croissance les plus bas (moins de 1 % par an) ont été enregistrés en Norvège, au Danemark, au Canada, au Royaume-Uni et aux États-Unis.

D'après les prévisions de l'Organisation mondiale du tourisme (OMT), les arrivées internationales dépasseront le chiffre de 1.56 milliard en 2020. Dans la région de l'Asie de l'Est et du Pacifique, en Asie du Sud, au Moyen-Orient et en Afrique, le tourisme devrait se développer à un rythme supérieur à 5 % par an, à comparer à une moyenne mondiale de 4.1 %. Dans les régions touristiques plus anciennes d'Europe et des Amériques, en revanche, son expansion devrait être inférieure à la moyenne. L'Europe restera la première destination mondiale, mais sa part diminuera, tombant à 46 % des arrivées mondiales en 2020 contre 60 % en 1995.

Les pays membres de l'OCDE (huit pays sur les dix principales destinations touristiques mondiales sont membres de l'OCDE) représentent environ 60 % des arrivées internationales, la part du marché mondial va décroître légèrement dans le futur à cause des nouvelles destinations émergentes. Cependant, l'importance de l'économie liée au tourisme dans la zone OCDE continue de croître. Le tourisme représente entre 2 et 12 % du PIB, entre 3 et 11 % de l'emploi et, en moyenne autour de 30 % des exportations de services dans les pays membres de l'OCDE.

Comparabilité

Plusieurs pays de l'OCDE ne peuvent pas fournir de statistiques sur « les arrivées de touristes non résidents dans les hôtels ou autres établissements similaires ». Pour ces pays, les statistiques présentées ici recouvrent les « arrivées de non résidents aux frontières nationales ». Le Canada, la Chine, l'Inde, l'Irlande, et les États-Unis indiquent le nombre de non résidents arrivant à leur frontière ; un touriste est un visiteur qui a l'intention de séjourner pendant une nuit au moins. Les chiffres du Japon, de la Corée et de la Nouvelle-Zélande incluent le nombre d'arrivées de visiteurs non résidents à leurs frontières nationales ; la catégorie visiteur inclut les visiteurs qui passe la nuit (touriste) et ceux d'un seul jour. Les périodes de temps présentent un mélange des indicateurs pour l'Australie (visiteurs pour 1990-1997 et touristes pour 1998-2006) et l'Afrique du Sud (visiteurs pour 1990-1994 et touristes pour 1995-2006).

Sources

- Office statistique des Communautés européennes (Eurostat).
- Organisation mondiale du tourisme (UNWTO).

Pour en savoir plus

Publications analytiques

- OCDE (2007), *Changements climatiques dans les Alpes européennes : Adapter le tourisme d'hiver et la gestion des risques naturels*, OCDE, Paris.
- OCDE (2006), *Innovation and Growth in Tourism*, OCDE, Paris.
- OCDE (2008), *Le tourisme dans les pays de l'OCDE 2008 : Tendances et politiques*, OCDE, Paris.

Publications statistiques

- Eurostat (2007), *Panorama on Tourism*, European Commission, Luxembourg.
- Eurostat (2007), *Tourism statistics – Pocketbook – Data 2000-2005*, European Commission, Luxembourg.
- UNWTO (2003), *Tourism 2020 Vision*, UNWTO, Madrid.
- UNWTO (2007), *Yearbook of Tourism Statistics*, UNWTO, Madrid.

Publications méthodologiques

- Nations Unies, OCDE, Organisation mondiale du tourisme (2001), *Compte satellite du tourisme : Recommandations concernant le cadre conceptuel*, OCDE, Paris.
- ONU, UNWTO (1994), *Recommendations on Tourism Statistics*, ONU, New York.


Sites Internet

- Eurostat, <http://europa.eu.int/comm/eurostat/>.
- Travaux sur le tourisme de l'OCDE, www.oecd.org/cfe/tourism.
- Organisation mondiale du tourisme, www.world-tourism.org.

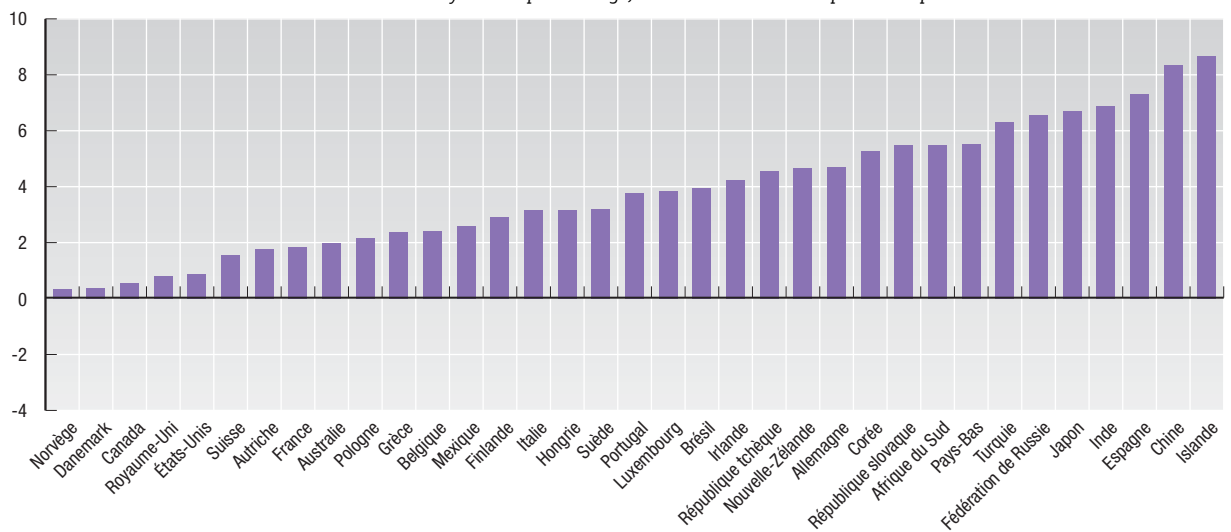
Arrivées de touristes non résidents séjournant dans des hôtels et des établissements similaires


Milliers

	1993	1994	1995	1996	1997	1998	1999	2000	2001	2002	2003	2004	2005	2006
Allemagne	12 071	12 269	12 683	13 042	13 745	14 457	14 965	16 719	15 754	15 672	15 979	17 620	18 761	20 630
Australie	2 996	3 362	3 726	4 165	4 318	3 825	4 109	4 530	4 435	4 420	4 354	4 774	5 020	5 064
Autriche	13 032	12 878	12 464	12 533	12 329	12 803	12 755	13 240	13 279	13 487	13 748	14 075	14 542	14 947
Belgique	3 719	3 947	4 138	4 469	4 710	4 859	4 983	5 163	5 117	5 323	5 261	5 385	5 409	5 665
Canada	15 105	15 972	16 932	17 286	17 669	18 870	19 411	19 627	19 679	20 057	17 534	19 145	18 770	18 265
Corée	3 331	3 580	3 753	3 684	3 908	4 250	4 660	5 322	5 147	5 347	4 753	5 818	6 023	6 155
Danemark	1 307	1 317	1 305	1 268	1 347	1 310	1 284	1 294	1 363	1 350	1 356
Espagne	12 914	15 310	16 286	17 008	18 250	20 199	26 799	27 150	27 012	26 611	27 249	27 620	29 029	34 412
États-Unis	45 779	44 753	43 490	46 636	47 875	46 377	48 510	51 237	46 927	43 581	41 218	46 086	49 206	50 978
Finlande	1 447	1 633	1 587	1 537	1 618	1 655	1 613	1 751	1 774	1 796	1 800	1 825	1 828	2 045
France	26 270	27 121	27 018	27 096	29 625	32 339	34 267	36 474	35 097	36 093	32 520	33 988	35 003	32 506
Grèce	6 209	6 659	6 250	5 973	6 785	7 276	7 229	7 767	6 997	6 654	6 574	6 313	7 143	7 548
Hongrie	..	2 122	2 116	2 202	2 188	2 472	2 401	2 604	2 669	2 659	2 599	2 951	3 140	3 009
Irlande	3 888	4 309	4 818	5 289	5 587	6 064	6 403	6 646	6 353	6 476	6 764	6 953	7 333	8 001
Islande	311	354	400	431	451	465	513	569	615	643	714
Italie	17 919	21 074	23 467	24 929	25 133	25 927	26 530	28 797	29 138	29 340	28 174	29 916	30 870	34 057
Japon	3 410	3 468	3 345	3 837	4 218	4 106	4 438	4 757	4 772	5 239	5 212	6 138	6 728	7 334
Luxembourg	507	492	496	461	508	525	580	589	577	599	581	613	667	673
Mexique	5 174	5 159	6 718	7 491	8 155	8 157	9 501	9 867	9 410	7 869	8 556	9 972	10 691	9 689
Norvège	2 556	2 830	2 880	2 746	2 702	2 829	2 857	2 787	2 686	2 561	2 439	2 556	2 656	2 841
Nouvelle-Zélande	1 157	1 323	1 409	1 529	1 497	1 485	1 607	1 787	1 909	2 045	2 104	2 334	2 366	2 409
Pays-Bas	3 778	4 456	4 797	4 999	6 163	7 432	7 550	7 738	7 445	7 433	6 930	7 601	8 081	8 567
Pologne	2 315	2 540	2 792	3 020	2 919	2 695	1 982	2 505	2 488	2 536	2 701	3 385	3 723	3 738
Portugal	3 372	3 809	4 000	4 069	4 314	4 974	4 911	5 119	4 934	5 060	4 906	5 201	5 355	5 883
République slovaque	536	680	735	758	660	701	767	836	927	1 041	1 043	1 094	1 203	1 292
République tchèque	..	2 448	2 891	3 696	4 013	4 067	4 141	3 863	4 439	4 314	4 485	5 346	5 686	5 781
Royaume-Uni	14 259	14 927	17 118	16 890	17 110	16 304	17 019	17 019	17 019	14 176	14 397	13 172	17 009	18 322
Suède	1 629	1 830	1 995	2 091	2 143	2 304	2 320	2 465	2 586	2 577	2 552	2 610	2 736	2 867
Suisse	7 225	7 358	6 946	6 730	7 039	7 185	7 154	7 821	7 455	6 868	6 530	..	7 229	7 863
Turquie	4 072	3 716	4 617	6 440	9 382	7 539	4 805	6 789	8 769	9 859	8 983	10 962	12 937	11 883
Afrique du Sud	3 358	3 897	4 488	4 915	4 976	5 732	5 890	5 872	5 787	6 430	6 505	6 678	7 369	8 396
Brésil	1 402	1 529	1 709	2 266	2 419	3 854	3 754	3 868	3 331	3 536	2 633	3 068	3 215	..
Chine	18 982	21 070	20 034	22 765	23 770	25 073	27 047	31 229	33 167	36 803	32 970	41 761	46 809	..
Fédération de Russie	5 311	5 496	6 489	6 282	7 102	7 410	3 215	3 231	3 101	3 275	3 438	4 416
Inde	1 765	1 886	2 124	2 288	2 374	2 359	2 482	2 649	2 537	2 384	2 726	3 457	3 919	4 447

StatLink  <http://dx.doi.org/10.1787/275707387207>**Arrivées de touristes non résidents séjournant dans des hôtels et des établissements similaires**

Croissance annuelle moyenne en pourcentage, 1996-2006 ou dernière période disponible

StatLink  <http://dx.doi.org/10.1787/400547676268>



Extrait de :
OECD Factbook 2008
Economic, Environmental and Social Statistics

Accéder à cette publication :
<https://doi.org/10.1787/factbook-2008-en>

Merci de citer ce chapitre comme suit :

OCDE (2009), « Tourisme-nuitées », dans *OECD Factbook 2008 : Economic, Environmental and Social Statistics*, Éditions OCDE, Paris.

DOI: <https://doi.org/10.1787/factbook-2008-83-fr>

Cet ouvrage est publié sous la responsabilité du Secrétaire général de l'OCDE. Les opinions et les arguments exprimés ici ne reflètent pas nécessairement les vues officielles des pays membres de l'OCDE.

Ce document et toute carte qu'il peut comprendre sont sans préjudice du statut de tout territoire, de la souveraineté s'exerçant sur ce dernier, du tracé des frontières et limites internationales, et du nom de tout territoire, ville ou région.

Vous êtes autorisés à copier, télécharger ou imprimer du contenu OCDE pour votre utilisation personnelle. Vous pouvez inclure des extraits des publications, des bases de données et produits multimédia de l'OCDE dans vos documents, présentations, blogs, sites Internet et matériel d'enseignement, sous réserve de faire mention de la source OCDE et du copyright. Les demandes pour usage public ou commercial ou de traduction devront être adressées à rights@oecd.org. Les demandes d'autorisation de photocopier une partie de ce contenu à des fins publiques ou commerciales peuvent être obtenues auprès du Copyright Clearance Center (CCC) info@copyright.com ou du Centre français d'exploitation du droit de copie (CFC) contact@cfcopies.com.