

ESTIMATIONS DU SOUTIEN À L'AGRICULTURE

Au milieu des années 80, alors que démarraient les négociations du cycle d'Uruguay sur le commerce agricole, l'OCDE a entrepris de mesurer et de codifier le soutien dont bénéficie le secteur agricole du fait des politiques qui s'appliquent à ce dernier. Ce travail a abouti à l'élaboration de l'estimation du soutien aux producteurs (ESP), indicateur global recalculé périodiquement pour la totalité des 30 pays membres de l'OCDE (l'Union européenne est considérée comme une seule entité) et certains pays non membres. Cet indicateur englobe les transferts budgétaires financés par les contribuables, mais aussi la taxe implicite que font peser sur les consommateurs les mesures agricoles qui établissent les prix à un niveau supérieur à celui qui prévaudrait en leur absence (mesures aux frontières et prix administrés). Il est validé par les pays membres de l'OCDE et considéré par beaucoup comme le seul indicateur existant qui permette de procéder à des comparaisons entre pays.

Définition

L'estimation du soutien aux producteurs (ESP) de l'OCDE est un indicateur de la valeur monétaire annuelle des transferts bruts des consommateurs et des contribuables aux producteurs agricoles, au départ de l'exploitation, découlant des mesures de soutien à l'agriculture, quels que soient leur nature, leurs objectifs ou leurs incidences sur la production ou le revenu agricoles. Il peut prendre la forme d'un montant total, mais il est le plus souvent exprimé en pourcentage des recettes agricoles brutes (ESP en pourcentage). C'est cette mesure que l'on utilise ici.

Comparabilité

Des efforts permanents sont faits, dans le cadre de la préparation du rapport annuel *Suivi et évaluation*, pour que les politiques de l'ensemble des pays de l'OCDE soient traitées de manière cohérente et exhaustive. Chaque année, les estimations provisoires sont soumises à l'examen et à l'approbation des représentants des pays membres de l'OCDE, de même que les modifications apportées à la méthodologie. L'ESP en pourcentage est le critère le plus approprié et le plus utilisé pour comparer les niveaux de soutien entre pays, produits et périodes.

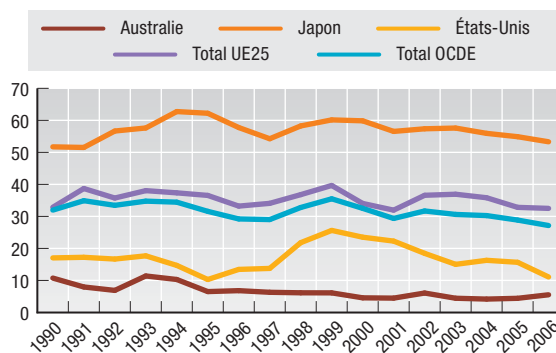
Tendances à long terme

Les écarts entre les niveaux de soutien constatés dans les pays de l'OCDE sont importants et se creusent. L'estimation du soutien aux producteurs en pourcentage des recettes agricoles brutes oscille entre quasiment zéro et 66 %. Ces disparités reflètent entre autre, l'hétérogénéité des objectifs poursuivis, le recours à des moyens d'action différents au fil du temps, et le rythme et la portée de la réforme de la politique agricole, variables selon les pays. Sur le long terme, le niveau du soutien apporté aux producteurs a diminué dans la plupart des pays membres de l'OCDE. Ainsi, l'ESP en pourcentage moyen était plus bas en 2004-2006 qu'en 1986-1988 (29 % contre 38 %) et il a baissé dans la plupart des pays. Les modalités selon lesquelles le soutien est dispensé ont quelque peu changé elles aussi : les formes dont on sait qu'elles provoquent le plus de distorsions de la production et des échanges occupent moins de place que par le passé (70 % du soutien total pendant la période 2004-2006 contre plus de 90 % pendant la période 1986-1988).

Dans le tableau, les données ne sont pas disponibles séparément pour les pays membres de l'UE. L'Autriche, la Finlande et la Suède sont inclus dans l'UE15 depuis 1995. La République tchèque, la Hongrie, la Pologne et la République slovaque, ensemble avec les 6 pays de l'UE qui ne sont pas membres de l'OCDE, sont inclus dans l'UE25 depuis 2004. Le Total OCDE inclut la République tchèque, la Hongrie, la Pologne et la République slovaque sur l'ensemble de la période mais exclut les 6 pays membres de l'UE qui ne sont pas membres de l'OCDE.

Estimation du soutien aux producteurs agricoles pour certains pays

En pourcentage des recettes brutes de l'exploitation



StatLink <http://dx.doi.org/10.1787/400031414376>

Source

- OCDE (2007), *Les politiques agricoles des pays de l'OCDE : Suivi et évaluation 2007*, OCDE, Paris.

Pour en savoir plus

Publications analytiques

- OCDE (2001), *Market Effects of Crop Support Measures*, OCDE, Paris.
- OCDE (2002), *Agricultural Policies in China after WTO Accession*, OCDE, Paris.
- OCDE (2004), *Analyse de la réforme de la PAC de 2003*, OCDE, Paris.
- OCDE (2005), *Environmentally Harmful Subsidies: Challenges for Reform*, OCDE, Paris.
- OCDE (2006), *Les politiques agricoles des pays de l'OCDE : Panorama 2006*, OCDE, Paris.
- OCDE (2006), *Examen des politiques agricoles de l'OCDE*, OCDE, Paris.
- OCDE (2006), *OECD Sustainable Development Studies – Subsidy Reform and Sustainable Development: Economic, Environmental and Social Aspects*, OCDE, Paris.
- OCDE (2007), *OECD Sustainable Development Studies: Subsidy Reform and Sustainable Development: Political Economy Aspects*, OCDE, Paris.
- OCDE, FAO (2007), *Perspectives agricoles de l'OCDE et de la FAO 2007-2016*, OCDE, Paris.

Publications méthodologiques

- OCDE (2002), *Mesure du soutien à l'agriculture et méthode d'évaluation des politiques*, OCDE, Paris.

Estimation du soutien aux producteurs agricoles par pays

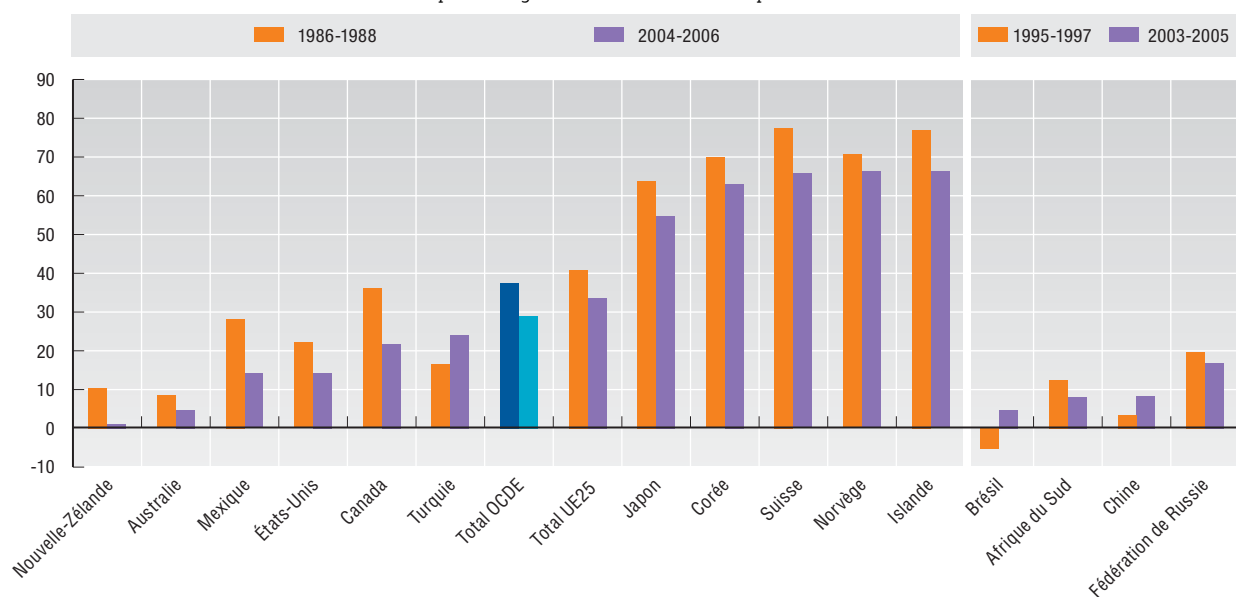
En pourcentage des recettes brutes de l'exploitation


	1993	1994	1995	1996	1997	1998	1999	2000	2001	2002	2003	2004	2005	2006
Australie	11.4	10.3	6.5	6.8	6.3	6.1	6.1	4.6	4.5	6.1	4.4	4.2	4.4	5.5
Canada	24.3	20.7	19.6	15.6	14.4	16.8	18.0	19.9	15.9	21.2	24.5	20.8	21.9	22.7
Corée	72.7	73.0	72.0	64.1	63.0	56.5	65.4	66.5	60.7	64.4	61.0	62.7	63.1	63.3
États-Unis	17.7	14.7	10.3	13.4	13.8	21.8	25.6	23.5	22.3	18.5	15.0	16.3	15.7	11.1
Islande	64.7	61.5	59.1	57.1	59.2	70.5	71.6	66.7	63.0	66.5	65.7	64.8	67.4	66.4
Japon	57.6	62.7	62.2	57.8	54.3	58.3	60.1	59.8	56.5	57.4	57.6	55.9	54.9	53.3
Mexique	30.5	22.6	-4.9	4.9	14.4	17.2	14.4	20.4	15.3	23.1	18.5	10.8	14.3	17.4
Norvège	69.1	69.8	65.3	66.2	69.2	71.1	72.0	67.1	66.5	74.7	71.7	67.4	66.4	64.8
Nouvelle-Zélande	0.7	1.3	1.5	1.0	1.1	1.0	0.9	0.5	0.7	0.4	0.9	0.9	1.4	0.8
Suisse	71.5	73.1	64.9	68.6	69.8	71.6	75.9	70.4	68.3	71.1	68.8	67.8	66.9	62.6
Turquie	23.4	14.3	13.0	15.7	25.0	26.4	22.4	20.8	3.4	21.1	28.8	25.7	26.6	20.1
Total UE25	38.0	37.3	36.5	33.2	34.1	36.8	39.7	34.0	31.9	36.6	36.9	35.8	32.8	32.5
Total OCDE	34.8	34.4	31.6	29.2	29.0	32.8	35.5	32.5	29.4	31.7	30.6	30.3	28.8	27.1
Afrique du Sud	..	12.3	16.8	8.7	11.9	8.6	8.4	5.6	1.8	8.0	7.0	8.0	9.0	..
Brésil	-7.7	-3.4	-4.4	4.0	-0.8	4.4	3.4	3.8	4.7	3.6	5.9	..
Chine	-13.1	0.9	6.3	1.9	1.9	1.4	-2.1	4.0	6.5	7.2	9.9	6.8	8.4	..
Fédération de Russie	-28.7	-4.1	13.7	18.5	27.0	19.0	0.8	4.6	14.3	18.0	15.9	19.3	15.5	..

StatLink  <http://dx.doi.org/10.1787/275353782282>

Estimation du soutien aux producteurs agricoles par pays

En pourcentage des recettes brutes de l'exploitation



StatLink  <http://dx.doi.org/10.1787/400006013040>



Extrait de :
OECD Factbook 2008
Economic, Environmental and Social Statistics

Accéder à cette publication :
<https://doi.org/10.1787/factbook-2008-en>

Merci de citer ce chapitre comme suit :

OCDE (2009), « Estimations du soutien à l'agriculture », dans *OECD Factbook 2008 : Economic, Environmental and Social Statistics*, Éditions OCDE, Paris.

DOI: <https://doi.org/10.1787/factbook-2008-75-fr>

Cet ouvrage est publié sous la responsabilité du Secrétaire général de l'OCDE. Les opinions et les arguments exprimés ici ne reflètent pas nécessairement les vues officielles des pays membres de l'OCDE.

Ce document et toute carte qu'il peut comprendre sont sans préjudice du statut de tout territoire, de la souveraineté s'exerçant sur ce dernier, du tracé des frontières et limites internationales, et du nom de tout territoire, ville ou région.

Vous êtes autorisés à copier, télécharger ou imprimer du contenu OCDE pour votre utilisation personnelle. Vous pouvez inclure des extraits des publications, des bases de données et produits multimédia de l'OCDE dans vos documents, présentations, blogs, sites Internet et matériel d'enseignement, sous réserve de faire mention de la source OCDE et du copyright. Les demandes pour usage public ou commercial ou de traduction devront être adressées à rights@oecd.org. Les demandes d'autorisation de photocopier une partie de ce contenu à des fins publiques ou commerciales peuvent être obtenues auprès du Copyright Clearance Center (CCC) info@copyright.com ou du Centre français d'exploitation du droit de copie (CFC) contact@cfcopies.com.