

ACCÈS DES MÉNAGES À L'ORDINATEUR ET À L'INTERNET

Les ordinateurs sont de plus en plus présents dans les ménages des pays de l'OCDE où les taux de pénétration sont élevés, mais également dans ceux qui accusaient du retard à cet égard.

Définition

Le tableau indique le nombre de ménages ayant déclaré disposer d'au moins un ordinateur personnel en état de fonctionner dans leur foyer. La deuxième partie du tableau montre le pourcentage de ménages ayant déclaré avoir accès à l'Internet. Dans presque tous les cas, il s'agit d'un accès à partir d'un ordinateur personnel soit par commutateur, soit par connexion haut débit de type ADSL et autre câble.

Comparabilité

En très peu de temps, les bureaux de statistiques nationaux ont considérablement progressé dans la fourniture d'indicateurs sur l'utilisation des technologies de l'information et des communications. Dans une optique internationale, le principal inconvénient des statistiques officielles sur l'utilisation des TIC est que celles-ci reposent encore sur des normes différentes et qu'elles mesurent des comportements qui évoluent rapidement, à des moments différents. La plupart des pays utilisent des enquêtes existantes concernant par exemple la population active, l'utilisation du temps, les dépenses des ménages ou les enquêtes sociales générales. D'autres ont recours à des enquêtes spéciales.

Un autre aspect important du point de vue de la comparabilité internationale est le choix du ménage ou de

l'individu comme unité statistique. Les enquêtes auprès des ménages fournissent en général des informations à la fois sur le ménage et sur les personnes qui le composent. Les données sur les personnes fournissent en général des informations sur le nombre d'individus ayant accès à une technologie, sur ceux qui l'utilisent, sur le lieu à partir duquel ils l'utilisent et sur la finalité de l'utilisation.

Les statistiques sur l'utilisation des TIC par les ménages peuvent soulever des problèmes de comparabilité au plan international en raison de différences structurelles dans la composition des ménages. Par ailleurs, les statistiques sur les individus peuvent utiliser des groupes d'âge différents ; or, l'âge est un déterminant important de l'utilisation des TIC. Les indicateurs fondés sur le ménage ou fondés sur l'individu produisent des chiffres différents aussi bien en ce qui concerne les niveaux que les taux de croissance. Ces différences compliquent les comparaisons internationales et risquent de fausser les comparaisons fondées sur un indicateur unique d'accès à l'Internet ou d'utilisation de l'Internet, dans la mesure où le classement des pays change selon l'indicateur utilisé.

L'OCDE s'est attaqué aux problèmes de comparabilité au plan international en élaborant un questionnaire type sur l'utilisation des TIC par les ménages/individus. Ce questionnaire type, qui se veut d'utilisation flexible, se compose de modules consacrés à différents sujets, ce qui permet de l'étoffer en fonction de l'évolution des technologies reflétant les pratiques des utilisateurs et les préoccupations des pouvoirs publics. Le questionnaire type sur l'accès et l'utilisation des TIC par les ménages et les individus est disponible sur le site Internet de l'OCDE.

Source

- OCDE (2007), *Science, technologie et industrie : Tableau de bord de l'OCDE 2007*, OCDE, Paris.

Pour en savoir plus

Publications analytiques

- OCDE (2004), *La tarification de l'accès dans le secteur des télécommunications*, OCDE, Paris.
- OCDE (2006), *Perspectives des technologies de l'information de l'OCDE 2006*, OCDE, Paris.
- OCDE (2007), *Les perspectives des communications de l'OCDE 2007*, OCDE, Paris.

Publications statistiques

- Eurostat (2005), *Eurostat community survey on ICT usage in households and by individuals*, mai 2005, Eurostat, Luxembourg.
- OCDE (2005), *Base de données des télécommunications*, CD-ROM, OCDE, Paris.

Sites Internet

- OCDE Science, Technologie et Industrie, www.oecd.org/sti.
- OCDE Politique des télécommunications et d'Internet, www.oecd.org/sti/telecom.


Tendances à long terme

Les taux de pénétration sont les plus élevés au Danemark, en Islande, en Suède, au Japon, aux Pays-Bas, en Corée, au Luxembourg, en Allemagne et en Norvège, où 75 % ou plus des ménages avaient accès à un ordinateur à domicile en 2006. En revanche, la proportion est inférieure à 40 % en Turquie, au Mexique, en Grèce, et en République tchèque. Entre 2001 et 2006, la part des ménages ayant accès à un ordinateur à domicile a connu une augmentation particulièrement rapide au Japon, au Royaume-Uni et en Allemagne.

La situation des ménages ayant accès à l'Internet est similaire. En Corée, en Islande, aux Pays-Bas, au Danemark, en Suède et en Suisse, plus de 75 % des ménages avaient accès à l'Internet en 2006, contre moins d'un quart en Turquie, au Mexique et en Grèce la même année.

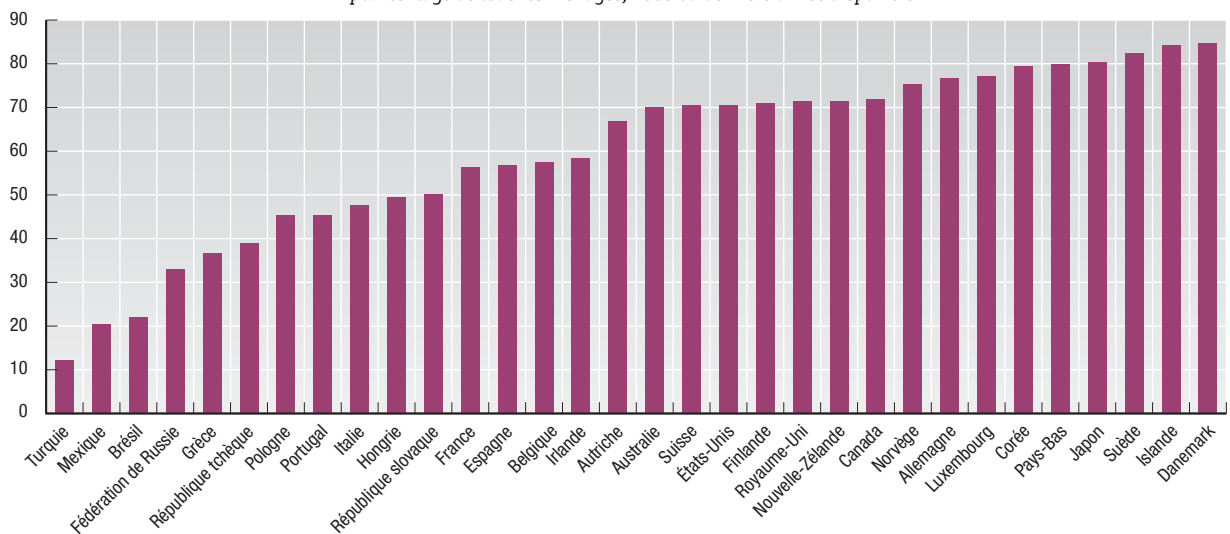

Ménages ayant accès à un ordinateur et à l'Internet

	Pourcentage des ménages ayant accès à un ordinateur						Pourcentage des ménages ayant accès à l'Internet					
	2001	2002	2003	2004	2005	2006	2001	2002	2003	2004	2005	2006
Allemagne	53.0	61.0	65.2	68.7	69.9	76.8	36.0	46.1	54.1	60.0	61.6	67.1
Australie	58.0	61.0	66.0	67.0	70.0	..	42.0	46.0	53.0	56.0	60.0	..
Autriche	..	49.2	50.8	58.6	63.1	66.8	..	33.5	37.4	44.6	46.7	52.3
Belgique	57.5	50.2	54.0
Canada	59.9	64.1	66.6	68.7	72.0	..	49.9	54.3	56.9	59.8	64.3	..
Corée	76.9	78.6	77.9	77.8	78.9	79.6	63.2	70.2	68.8	86.0	92.7	94.0
Danemark	69.6	72.2	78.5	79.3	83.8	84.8	59.0	55.6	64.2	69.4	74.9	78.7
Espagne	47.1	52.1	54.6	56.9	..	17.4	27.5	33.6	35.5	39.1
États-Unis	56.2	..	61.8	50.3	..	54.6
Finlande	52.9	54.5	57.4	57.0	64.0	71.1	39.5	44.3	47.4	50.9	54.1	64.7
France	32.4	36.6	45.7	49.8	..	56.4	18.1	23.0	31.0	33.6	..	40.9
Grèce	..	25.3	28.7	29.0	32.6	36.7	..	12.2	16.3	16.5	21.7	23.1
Hongrie	31.9	42.3	49.5	14.2	22.1	32.3
Irlande	42.2	46.3	54.9	58.5	35.6	39.7	47.2	50.0
Islande	85.7	89.3	84.4	80.6	84.4	83.0
Italie	..	39.9	47.7	47.4	45.7	47.6	..	33.7	32.1	34.1	38.6	40.0
Japon	58.0	71.7	78.2	77.5	80.5	48.8	53.6	55.8	57.0	60.5
Luxembourg	..	52.6	58.0	67.3	74.5	77.1	..	39.9	45.4	58.6	64.6	70.2
Mexique	11.6	15.2	..	18.0	18.4	20.5	6.1	7.4	..	8.7	9.0	10.1
Norvège	71.2	71.5	74.2	75.3	60.5	60.1	64.0	68.8
Nouvelle-Zélande	47.0	71.6	37.4	64.5
Pays-Bas	..	69.0	70.8	..	77.9	80.0	..	58.0	60.5	..	78.3	80.3
Pologne	36.1	40.1	45.3	26.0	30.4	35.9
Portugal	39.0	26.8	38.3	41.3	42.5	45.4	18.0	15.1	21.7	26.2	31.5	35.2
République slovaque	39.0	46.7	50.1	23.0	23.0	26.6
République tchèque	..	27.8	23.8	..	30.0	39.0	14.8	19.4	19.1	29.3
Royaume-Uni	49.0	57.9	63.2	65.3	70.0	71.4	40.0	49.7	55.1	55.9	60.2	62.6
Suède	69.2	79.7	82.5	53.3	72.5	77.4
Suisse	62.2	65.4	68.9	70.6	54.7	61.9	66.4	69.8	73.5	76.8
Turquie	10.2	12.2	7.0	7.7	..
Brésil	18.6	22.1	13.7	16.9
Fédération de Russie	20.0	26.0	33.0	27.3	25.0	28.5

StatLink  <http://dx.doi.org/10.1787/274673214225>

Ménages ayant accès à un ordinateur

En pourcentage de tous les ménages, 2006 ou dernière année disponible

StatLink  <http://dx.doi.org/10.1787/388315356243>



Extrait de :
OECD Factbook 2008
Economic, Environmental and Social Statistics

Accéder à cette publication :
<https://doi.org/10.1787/factbook-2008-en>

Merci de citer ce chapitre comme suit :

OCDE (2009), « Accès des ménages à l'ordinateur et à l'Internet », dans *OECD Factbook 2008 : Economic, Environmental and Social Statistics*, Éditions OCDE, Paris.

DOI: <https://doi.org/10.1787/factbook-2008-56-fr>

Cet ouvrage est publié sous la responsabilité du Secrétaire général de l'OCDE. Les opinions et les arguments exprimés ici ne reflètent pas nécessairement les vues officielles des pays membres de l'OCDE.

Ce document et toute carte qu'il peut comprendre sont sans préjudice du statut de tout territoire, de la souveraineté s'exerçant sur ce dernier, du tracé des frontières et limites internationales, et du nom de tout territoire, ville ou région.

Vous êtes autorisés à copier, télécharger ou imprimer du contenu OCDE pour votre utilisation personnelle. Vous pouvez inclure des extraits des publications, des bases de données et produits multimédia de l'OCDE dans vos documents, présentations, blogs, sites Internet et matériel d'enseignement, sous réserve de faire mention de la source OCDE et du copyright. Les demandes pour usage public ou commercial ou de traduction devront être adressées à rights@oecd.org. Les demandes d'autorisation de photocopier une partie de ce contenu à des fins publiques ou commerciales peuvent être obtenues auprès du Copyright Clearance Center (CCC) info@copyright.com ou du Centre français d'exploitation du droit de copie (CFC) contact@cfcopies.com.