

## TAUX D'INTÉRÊT À LONG TERME

Les taux d'intérêt à long terme sont un des déterminants de l'investissement des entreprises. Ces taux ont un effet stimulant sur les investissements en nouveaux équipements lorsqu'ils sont bas, et dissuasif lorsqu'ils sont élevés. L'investissement est lui-même une source essentielle de croissance économique.

### Définition

Ces taux d'intérêt sont ceux des obligations d'État ayant une échéance résiduelle d'environ 10 ans. Il ne s'agit pas des taux d'intérêt fixés lors de l'émission de ces emprunts, mais des taux d'intérêt correspondant aux cours auxquels ces obligations s'échangent sur les marchés de capitaux. Par exemple, pour une obligation initialement achetée 100 avec un taux d'intérêt de 9 % et négociée à 90, le taux d'intérêt a augmenté de 10 % ( $[(9/90) \times 100]$ ).

### Comparabilité

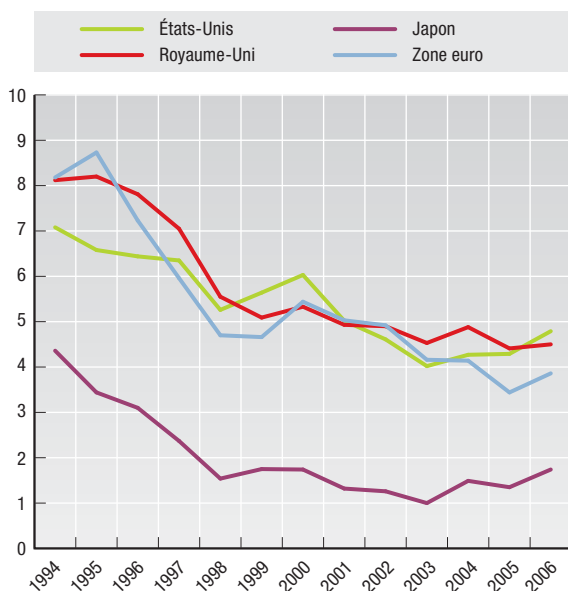
Les taux mensuels montrés ici sont, quand c'est possible, des moyennes de taux journaliers.

Dans tous les cas, ce sont des taux d'intérêt sur des obligations dont le remboursement du capital est garanti par l'État.

On considère que la comparabilité est élevée.

### Évolution des taux d'intérêt à long terme

Pourcentage



StatLink <http://dx.doi.org/10.1787/386630085778>

### Tendances à long terme

Les taux d'intérêt sont déterminés par trois facteurs : le prix facturé par les prêteurs pour le report de consommation auquel ils consentent, le risque que l'emprunteur ne rembourse pas le capital prêté, et la réduction par l'inflation de la valeur réelle du capital qui est anticipée par le prêteur au cours de la durée de vie de l'emprunt. Les taux d'intérêt indiqués ci-après se réfèrent à des emprunts d'État, de sorte que le facteur de risque est très faible. Ils sont déterminés dans une large mesure par les anticipations inflationnistes.

À partir de 1993, les taux d'intérêt à long terme ont baissé pendant quelques années mais ont remonté doucement en 1994/1995. Depuis, ils ont régulièrement baissé dans la plupart des pays membres, mais ont commencé à remonter en 2006. Pour les 20 pays du tableau pour lesquels les données sont disponibles pour toute la période de 1993 à 2006, les taux d'intérêts à long terme étaient en moyenne de 6.9 % en 1993 mais seulement de 3.8 % en 2006. Pour de nombreux pays, les taux d'intérêts relevés en 2005 ont atteint des records historiquement bas.

La caractéristique la plus frappante dans le tableau est la diminution de la variance des taux d'intérêts parmi les pays. La convergence des taux d'intérêt à long terme s'explique essentiellement par l'intégration croissante des marchés financiers – un des aspects de la mondialisation – et a été particulièrement prononcée parmi les membres de la zone euro. Le Japon et la Suisse sont des exceptions ; leurs taux d'intérêts sont restés bas mais ne convergent pas vers la moyenne OCDE.

### Source

- OCDE (2007), *Principaux indicateurs économiques*, OCDE, Paris.

### Pour en savoir plus

#### Publications analytiques

- OCDE (2007), *Financial Market Trends*, série, OCDE, Paris.
- OCDE (2007), *Perspectives économiques de l'OCDE : Décembre* n° 82 – Volume 2007-2, OCDE, Paris.


#### Publications méthodologiques

- OCDE (1998), *Main Economic Indicators – Sources and Methods: Interest Rates and Share Price Indices*, OCDE, Paris.

# Taux d'intérêt à long terme

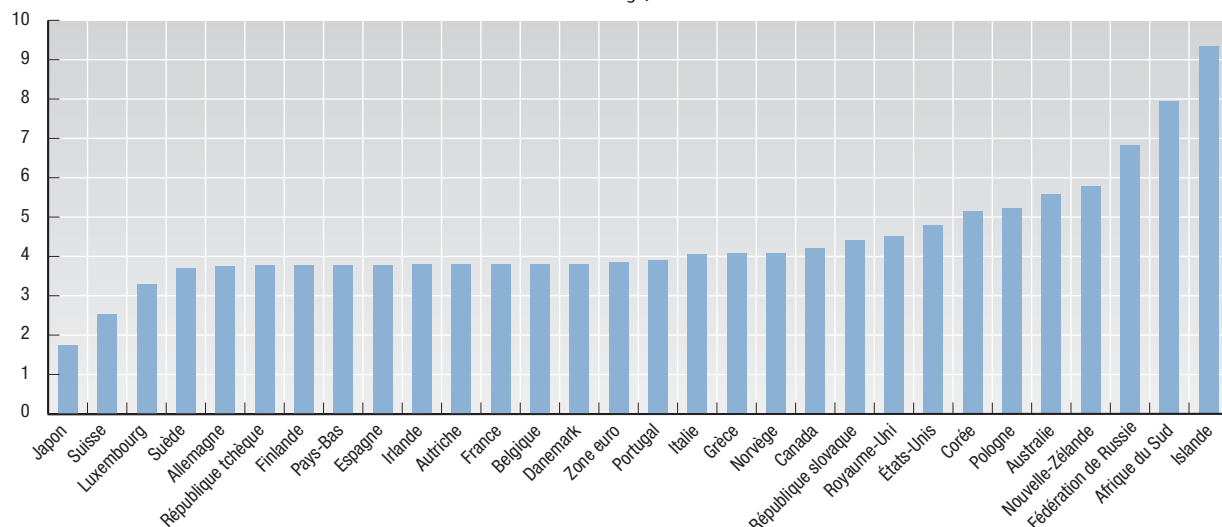

Pourcentage

	1993	1994	1995	1996	1997	1998	1999	2000	2001	2002	2003	2004	2005	2006
Allemagne	6.52	6.88	6.86	6.23	5.66	4.58	4.50	5.27	4.80	4.78	4.07	4.04	3.35	3.76
Australie	7.38	8.89	9.21	8.21	6.95	5.49	6.01	6.31	5.62	5.84	5.37	5.59	5.34	5.59
Autriche	6.71	7.03	7.13	6.32	5.68	4.71	4.68	5.56	5.08	4.97	4.15	4.15	3.39	3.80
Belgique	7.22	7.70	7.38	6.30	5.59	4.70	4.71	5.57	5.06	4.89	4.15	4.06	3.37	3.81
Canada	7.24	8.36	8.16	7.24	6.14	5.28	5.54	5.93	5.48	5.30	4.80	4.58	4.07	4.21
Corée	..	..	..	..	..	..	..	..	6.86	6.59	5.05	4.73	4.95	5.15
Danemark	7.30	7.83	8.27	7.19	6.26	5.04	4.92	5.66	5.09	5.06	4.31	4.30	3.40	3.81
Espagne	10.21	10.00	11.27	8.74	6.40	4.83	4.73	5.53	5.12	4.96	4.13	4.10	3.39	3.78
États-Unis	5.87	7.08	6.58	6.44	6.35	5.26	5.64	6.03	5.02	4.61	4.02	4.27	4.29	4.79
Finlande	8.83	9.04	8.79	7.08	5.96	4.79	4.72	5.48	5.04	4.98	4.14	4.11	3.35	3.78
France	6.78	7.22	7.54	6.31	5.58	4.64	4.61	5.39	4.94	4.86	4.13	4.10	3.41	3.80
Grèce	..	..	..	..	..	8.48	6.31	6.11	5.30	5.12	4.27	4.26	3.59	4.07
Irlande	7.58	8.04	8.23	7.25	6.26	4.75	4.77	5.48	5.02	4.99	4.13	4.06	3.32	3.79
Islande	..	6.98	9.65	9.24	8.71	7.66	8.47	11.20	10.36	7.96	6.65	7.49	7.73	9.33
Italie	11.19	10.52	12.21	9.40	6.86	4.88	4.73	5.58	5.19	5.03	4.30	4.26	3.56	4.05
Japon	4.32	4.36	3.44	3.10	2.37	1.54	1.75	1.74	1.32	1.26	1.00	1.49	1.35	1.74
Luxembourg	..	7.15	7.23	6.30	5.60	4.73	4.67	5.52	4.86	4.68	3.32	2.84	2.41	3.30
Norvège	6.88	7.43	7.43	6.77	5.89	5.40	5.50	6.22	6.24	6.38	5.05	4.37	3.75	4.08
Nouvelle-Zélande	6.93	7.63	7.78	7.89	7.19	6.29	6.41	6.85	6.39	6.53	5.87	6.07	5.88	5.78
Pays-Bas	6.36	6.86	6.90	6.15	5.58	4.63	4.63	5.41	4.96	4.89	4.12	4.10	3.37	3.78
Pologne	..	..	..	..	..	..	..	..	10.68	7.36	5.78	6.90	5.22	5.23
Portugal	..	10.48	11.47	8.56	6.36	4.88	4.78	5.60	5.16	5.01	4.18	4.14	3.44	3.91
République slovaque	..	..	..	..	..	..	..	..	8.06	6.91	4.99	5.02	3.52	4.41
République tchèque	..	..	..	..	..	..	..	..	6.31	4.88	4.12	4.75	3.51	3.78
Royaume-Uni	7.48	8.12	8.20	7.81	7.05	5.55	5.09	5.33	4.93	4.90	4.53	4.88	4.41	4.50
Suède	8.54	9.50	10.24	8.03	6.61	4.99	4.98	5.37	5.11	5.30	4.64	4.43	3.38	3.70
Suisse	4.55	4.96	4.52	4.00	3.36	3.04	3.04	3.93	3.38	3.20	2.66	2.74	2.10	2.52
Zone euro	8.42	8.18	8.73	7.23	5.96	4.70	4.66	5.44	5.03	4.92	4.16	4.14	3.44	3.86
Afrique du Sud	13.97	14.83	16.11	15.48	14.70	15.12	14.90	13.79	11.41	11.50	9.62	9.53	8.07	7.94
Fédération de Russie	..	..	..	..	..	..	87.38	35.16	19.38	15.82	8.90	7.79	7.76	6.83

StatLink  <http://dx.doi.org/10.1787/273562364605>

# Taux d'intérêt à long terme

Pourcentage, 2006


StatLink  <http://dx.doi.org/10.1787/386606121614>



Extrait de :  
**OECD Factbook 2008**  
Economic, Environmental and Social Statistics

Accéder à cette publication :  
<https://doi.org/10.1787/factbook-2008-en>

**Merci de citer ce chapitre comme suit :**

OCDE (2009), « Taux d'intérêt à long terme », dans *OECD Factbook 2008 : Economic, Environmental and Social Statistics*, Éditions OCDE, Paris.

DOI: <https://doi.org/10.1787/factbook-2008-29-fr>

Cet ouvrage est publié sous la responsabilité du Secrétaire général de l'OCDE. Les opinions et les arguments exprimés ici ne reflètent pas nécessairement les vues officielles des pays membres de l'OCDE.

Ce document et toute carte qu'il peut comprendre sont sans préjudice du statut de tout territoire, de la souveraineté s'exerçant sur ce dernier, du tracé des frontières et limites internationales, et du nom de tout territoire, ville ou région.

Vous êtes autorisés à copier, télécharger ou imprimer du contenu OCDE pour votre utilisation personnelle. Vous pouvez inclure des extraits des publications, des bases de données et produits multimédia de l'OCDE dans vos documents, présentations, blogs, sites Internet et matériel d'enseignement, sous réserve de faire mention de la source OCDE et du copyright. Les demandes pour usage public ou commercial ou de traduction devront être adressées à [rights@oecd.org](mailto:rights@oecd.org). Les demandes d'autorisation de photocopier une partie de ce contenu à des fins publiques ou commerciales peuvent être obtenues auprès du Copyright Clearance Center (CCC) [info@copyright.com](mailto:info@copyright.com) ou du Centre français d'exploitation du droit de copie (CFC) [contact@cfcopies.com](mailto:contact@cfcopies.com).