

GRÈCE

Appports financiers de la Grèce aux pays en développement

Types d'apports de la Grèce aux pays en développement

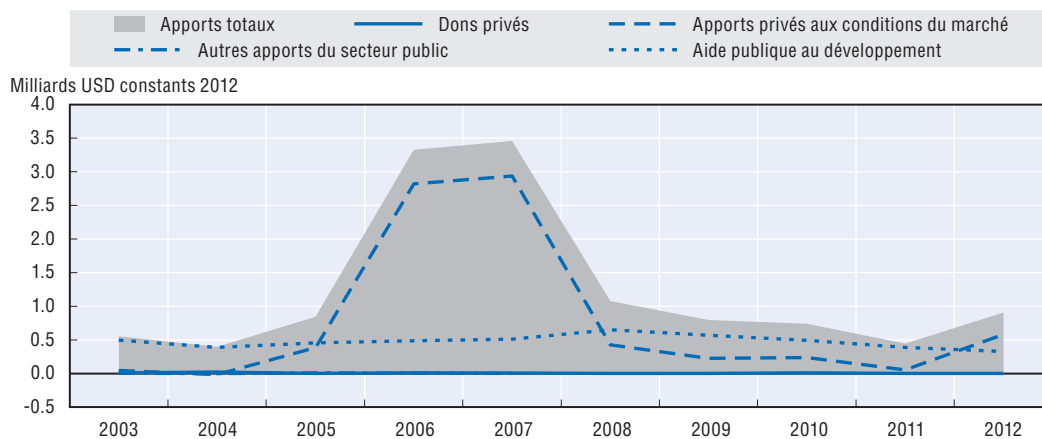
579 millions USD d'apports privés aux conditions du marché en 2012. Ces appports étaient constitués d'investissement direct étranger (100 %).

305 millions USD d'aide publique au développement (APD) en 2013 (données préliminaires).

0.7 million USD de dons privés en 2012. Ces ressources ont été mobilisées par des organisations non gouvernementales et des fondations.

Il n'y a pas eu d'autres appports du secteur public (AASP) de la Grèce en 2012. Les données disponibles les plus récentes remontent à 2008, date à laquelle les AASP s'élevaient à 1 million USD.

Graphique 35.1. Appports nets de ressources aux pays en développement, 2003-12, Grèce



Note : La Grèce a fourni des données sur les autres appports du secteur public (AASP) seulement pour 2004, 2006, 2007 et 2008.

StatLink  <http://dx.doi.org/10.1787/888933186943>

La Grèce utilise l'APD pour mobiliser des ressources au service du développement durable

La Grèce s'attache à soutenir la concrétisation du rôle potentiellement déterminant du secteur privé, tant dans les pays en développement (activités de développement menées par des entreprises privées locales ou financées par des fonds locaux provenant d'épargnants et d'investisseurs) qu'au niveau international à travers des fonds privés internationaux. De plus, elle contribue à renforcer la mobilisation de fonds publics à l'échelon national (local) par la perception d'impôts et de droits de douane.

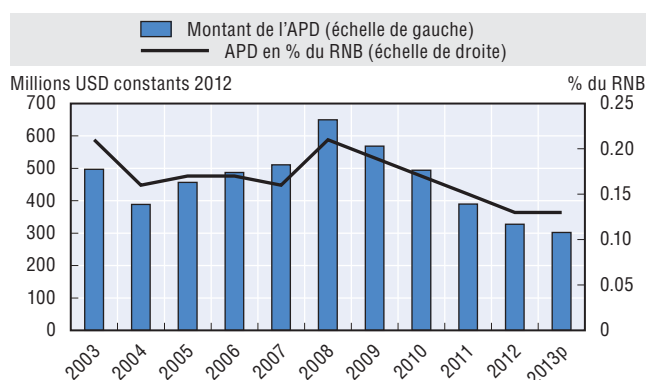
Elle s'emploie à promouvoir l'aide pour le commerce afin d'améliorer les résultats commerciaux des pays en développement et leur intégration dans l'économie mondiale. Ses engagements d'APD au titre des activités liées au commerce ont fortement diminué, passant de 19 millions USD en 2011 à 109 000 USD en 2012 (0.14 % de son APD ventilable par secteur).

En 2012, les envois de fonds en provenance de la Grèce et à destination des pays en développement ont représenté un montant de 988 millions USD.

Aide publique au développement dispensée par la Grèce

En 2013, les apports d'APD de la Grèce se sont élevés à 305 millions USD (données préliminaires), soit 0.13 % du revenu national brut (RNB) et un recul de 7.7 % en termes réels par rapport à 2012, à comparer à la baisse de 17 % enregistrée entre 2011 et 2012. Son budget d'aide a commencé à diminuer en 2009, directement sous l'effet de la grave crise économique à laquelle le pays était confronté. La part de l'APD grecque non liée (hors frais administratifs et coût des réfugiés dans le pays donneur) a été de 6 % en 2012, contre 81 % pour la moyenne du CAD. Le montant élevé de l'aide liée tient à la composition de l'aide de la Grèce, dont le portefeuille d'activités comprend une part importante de coopération technique liée. L'élément de libéralité de l'APD totale a été de 100 % en 2012.

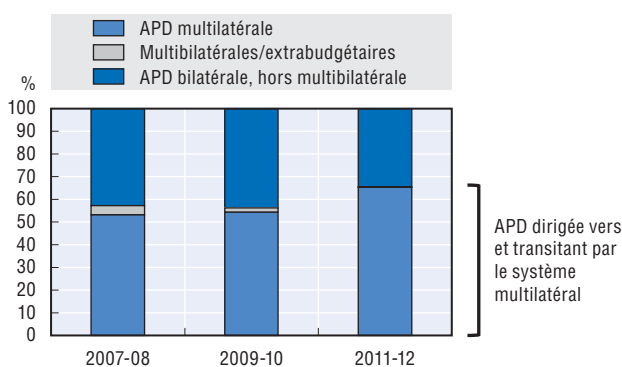
Graphique 35.2. APD nette : évolution en volume et en pourcentage du RNB, 2003-13, Grèce



StatLink <http://dx.doi.org/10.1787/888933186951>

En 2012, 33 % de l'APD grecque ont été dispensés au niveau bilatéral. La Grèce a affecté 67 % de son APD totale aux contributions au budget central des organisations multilatérales, contre 27 % pour la moyenne des pays du CAD.

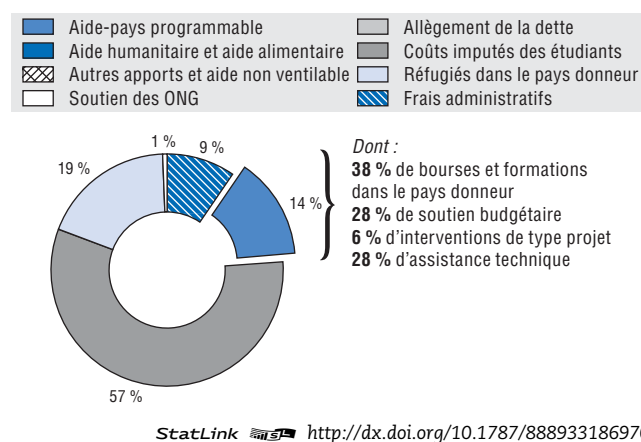
Graphique 35.3. Part de l'APD dirigée vers et transitant par le système multilatéral, moyennes sur deux ans, versements bruts, Grèce



StatLink <http://dx.doi.org/10.1787/888933186966>

Par ailleurs, 14 % de l'APD bilatérale de la Grèce ont fait l'objet d'une programmation au niveau des pays partenaires. La part de son aide-pays programmable (APP) a été inférieure à la moyenne des pays du CAD (55 %) en 2012. Cela tient au niveau élevé des coûts imputés des étudiants et du coût des réfugiés dans le pays donneur. Les bourses d'études et la formation dans le pays donneur ont représenté 38 % de l'APP.

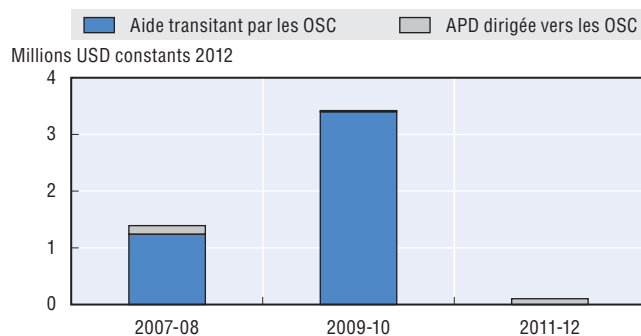
Graphique 35.4. Composition de l'APD bilatérale, 2012, versements bruts, Grèce



StatLink <http://dx.doi.org/10.1787/888933186970>

L'APD bilatérale dirigée vers les organisations de la société civile (OSC) et transitant par celles-ci s'est élevée à 100 000 USD. L'APD grecque apportée aux OSC et acheminée par leur intermédiaire a fortement diminué, passant de 3.4 millions USD en 2009-10 à 100 000 USD en 2012. Ce dernier chiffre correspond à 0.1 % de l'aide bilatérale dispensée en 2012, contre 16.8 % en moyenne pour les pays du CAD.

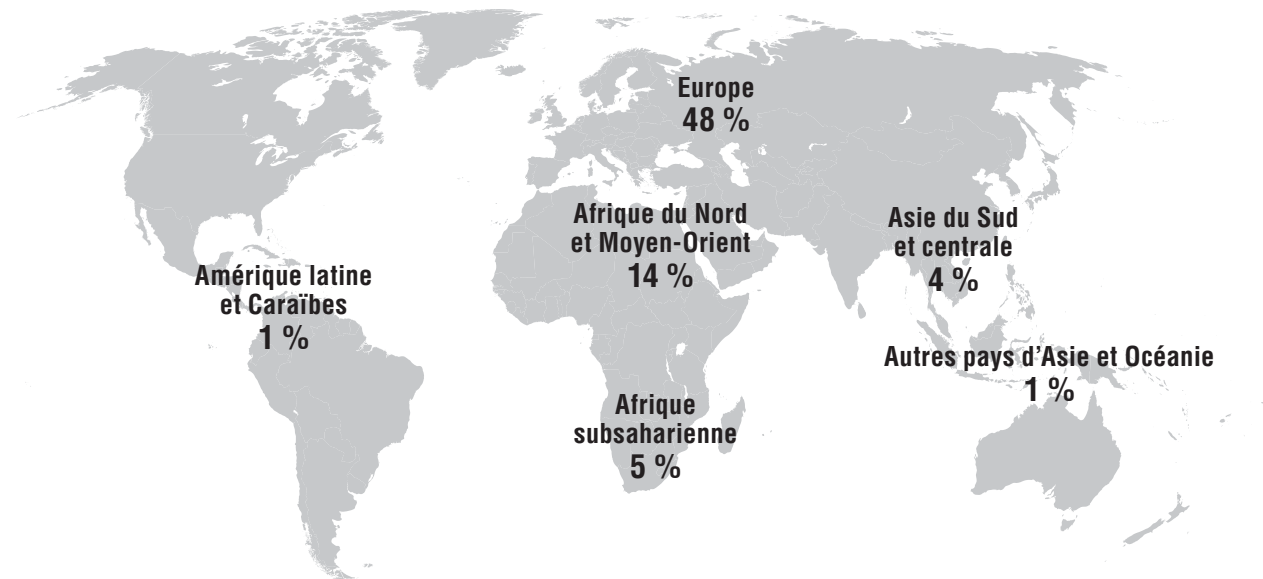
Graphique 35.5. APD bilatérale dirigée vers et transitant par les OSC, moyennes sur deux ans, versements bruts, Grèce



StatLink <http://dx.doi.org/10.1787/888933186987>

L'APD bilatérale de la Grèce a été principalement dirigée vers l'Europe orientale. En 2012, 49 millions USD ont été affectés à l'Europe orientale et 11 millions USD au Moyen-Orient.

Graphique 35.6. Répartition de l'APD bilatérale par région, moyenne 2011-12, versements bruts, Grèce

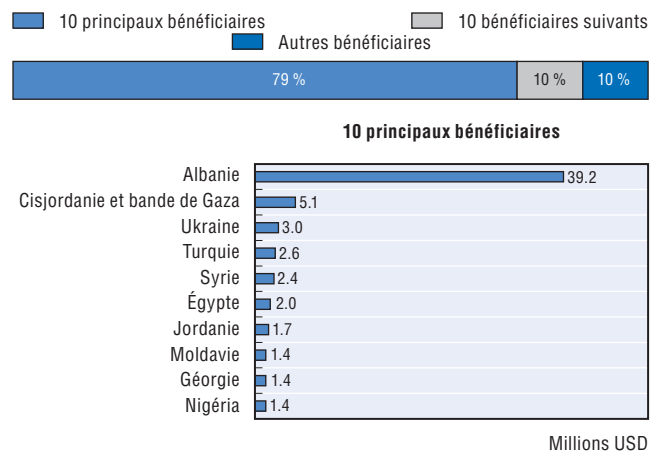


Note : La répartition par région de 27 % de l'APD bilatérale ventilée n'est pas spécifiée pour 2011-12. Ce pourcentage n'est pas représenté sur la carte.

StatLink <http://dx.doi.org/10.1787/888933186993>

La Grèce a affecté 79 % de son APD bilatérale ventilable par pays aux 10 principaux bénéficiaires de son aide. Elle compte 18 pays partenaires prioritaires. La liste des 10 principaux bénéficiaires présentée ci-dessous est entièrement constituée de pays prioritaires. En 2012, le soutien apporté par la Grèce aux États fragiles a représenté un montant de 18 millions USD (16 % de l'APD bilatérale totale).

Graphique 35.7. APD bilatérale ventilable par pays apportée aux principaux bénéficiaires, 2012, versements bruts, Grèce



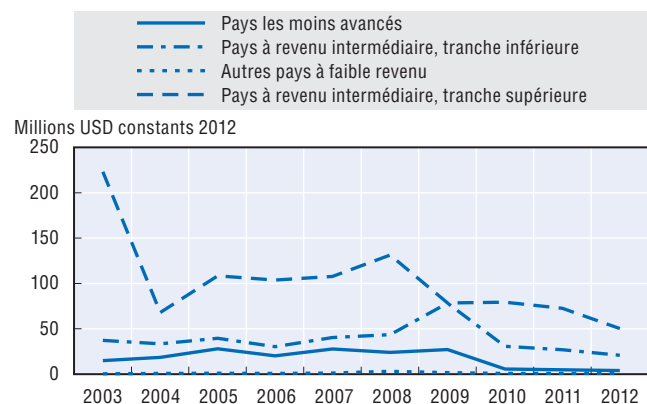
Note : La somme des totaux ne correspond pas au total de l'APD bilatérale. Un montant de 31 millions USD n'est pas ventilé par pays.

StatLink <http://dx.doi.org/10.1787/888933187009>

En 2012, 4 % de l'APD bilatérale de la Grèce ont été affectés aux pays les moins avancés (PMA), soit un montant de 4 millions USD. Cette part est passée de 10 % en 2009 à 3 % en 2010, et est restée relativement stable depuis. Ce sont les pays à revenu intermédiaire de la tranche supérieure qui ont reçu la part la plus importante de l'APD bilatérale de la Grèce en 2012 (47 %).

L'APD totale de la Grèce aux PMA a représenté 0.02 % de son RNB, ce qui est très éloigné de l'objectif de 0.15 % fixé par les Nations Unies.

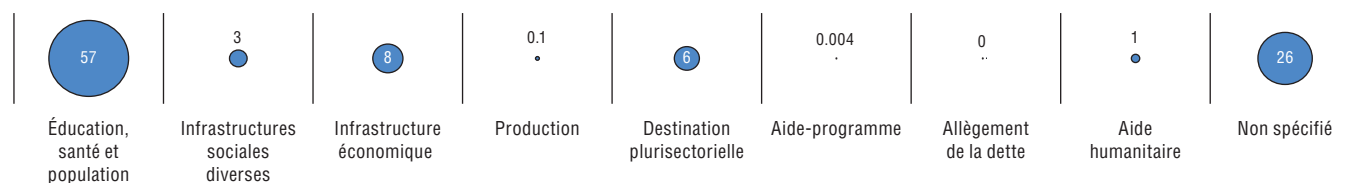
Graphique 35.8. APD bilatérale par groupe de revenu, 2003-12, versements bruts, Grèce



StatLink <http://dx.doi.org/10.1787/888933187014>

En 2012, deux tiers de l'APD bilatérale de la Grèce ont été affectés aux infrastructures et services sociaux, ce qui correspond à un montant de 71 millions USD, une place importante ayant été faite à l'éducation (67 millions USD).

Graphique 35.9. Répartition de l'APD bilatérale par secteur, moyenne 2011-12, engagements, Grèce

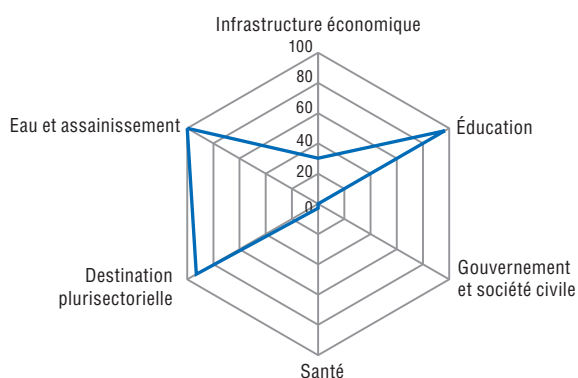


StatLink <http://dx.doi.org/10.1787/888933187025>

L'APD bilatérale en faveur de l'égalité hommes-femmes s'est élevée à 71 millions USD. La Grèce a fait de celle-ci une priorité sectorielle au cours de la dernière décennie. En 2012, 93 % de ses activités d'aide avaient l'égalité des sexes et l'autonomisation des femmes pour objectif principal ou objectif significatif, contre 28 % pour la moyenne des pays du CAD. Il s'agit là d'une progression par rapport à 2012 (71 %) et 2011 (66 %). Une part importante de l'aide grecque au titre de l'éducation, de l'eau et de l'assainissement est axée sur la problématique hommes-femmes.

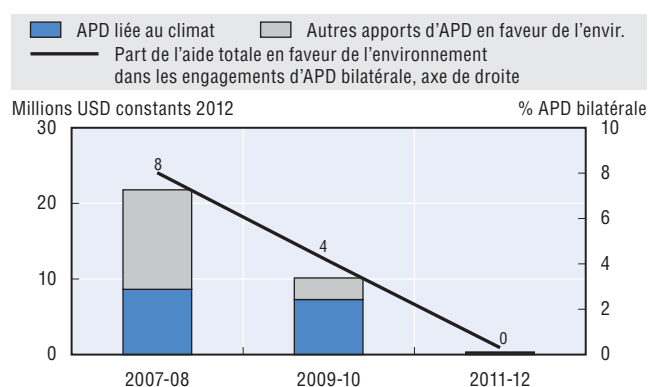
L'APD bilatérale au titre de l'environnement s'est élevée à 0.6 million USD. En 2012, 0.5 % des activités d'aide de la Grèce avaient l'environnement pour objectif principal ou objectif significatif, contre 10 % en moyenne en 2007-08 et 26 % pour la moyenne des pays du CAD en 2012. La part de l'aide orientée vers la lutte contre le changement climatique a été de 0.4 %, contre 24 % pour la moyenne des pays du CAD. La Grèce étudiera la possibilité d'intégrer les questions d'environnement dans sa programmation lorsque sa situation budgétaire nationale sera moins tendue.

Graphique 35.10. Part de l'APD bilatérale à l'appui de l'égalité hommes-femmes par secteur, 2012, engagements, Grèce



StatLink <http://dx.doi.org/10.1787/888933187030>

Graphique 35.11. APD bilatérale à l'appui des objectifs environnementaux mondiaux et locaux, moyennes sur deux ans, engagements, Grèce



StatLink <http://dx.doi.org/10.1787/888933187048>

Note à l'intention des lecteurs : L'annexe B présente des notes méthodologiques concernant les définitions et les outils de mesure utilisés pour l'établissement des profils des membres du Comité d'aide au développement.



Extrait de :

Development Co-operation Report 2014 Mobilising Resources for Sustainable Development

Accéder à cette publication :

<https://doi.org/10.1787/dcr-2014-en>

Merci de citer ce chapitre comme suit :

OCDE (2015), « Grèce », dans *Development Co-operation Report 2014 : Mobilising Resources for Sustainable Development*, Éditions OCDE, Paris.

DOI: <https://doi.org/10.1787/dcr-2014-38-fr>

Cet ouvrage est publié sous la responsabilité du Secrétaire général de l'OCDE. Les opinions et les arguments exprimés ici ne reflètent pas nécessairement les vues officielles des pays membres de l'OCDE.

Ce document et toute carte qu'il peut comprendre sont sans préjudice du statut de tout territoire, de la souveraineté s'exerçant sur ce dernier, du tracé des frontières et limites internationales, et du nom de tout territoire, ville ou région.

Vous êtes autorisés à copier, télécharger ou imprimer du contenu OCDE pour votre utilisation personnelle. Vous pouvez inclure des extraits des publications, des bases de données et produits multimédia de l'OCDE dans vos documents, présentations, blogs, sites Internet et matériel d'enseignement, sous réserve de faire mention de la source OCDE et du copyright. Les demandes pour usage public ou commercial ou de traduction devront être adressées à rights@oecd.org. Les demandes d'autorisation de photocopier une partie de ce contenu à des fins publiques ou commerciales peuvent être obtenues auprès du Copyright Clearance Center (CCC) info@copyright.com ou du Centre français d'exploitation du droit de copie (CFC) contact@cfcopies.com.