

Vereinigtes Königreich

Die ODA-Nettoleistungen des Vereinigten Königreichs beliefen sich 2010 auf 13,8 Mrd. US-\$. Das bedeutet in realer Rechnung für 2008-2009 eine Steigerung um 14,5% und für 2009-2010 einen Zuwachs von 19,4%. Die ODA des Vereinigten Königreichs betrug 2010 0,56% des BNE.

Bilaterale ODA

Im Jahr 2010 entfielen 64% der ODA des Vereinigten Königreichs auf bilaterale Leistungen. Der Anteil der an die Länder der unteren Einkommensgruppe vergebenen ODA ging in den letzten Jahren zwar leicht zurück, nachdem 2006 ein Höchstwert von 79% erreicht worden war, die bilaterale ODA des Ministeriums für internationale Zusammenarbeit (Department for International Development – DFID) ist jedoch immer noch stark auf diese Länder ausgerichtet, was die anhaltende Fokussierung auf die Verwirklichung der MDG verdeutlicht. Aus diesem Grund wird auch den fragilen Staaten immer mehr Bedeutung beigemessen, da diese Länder bei der Verwirklichung der MDG mit besonderen Herausforderungen konfrontiert sind. Die sektorale Aufteilung der bilateralen ODA des Vereinigten Königreichs ist deshalb weiterhin sehr stark auf die MDG ausgerichtet. Der Anteil der für soziale Infrastruktur und Dienstleistungen bereitgestellten bilateralen ODA des Landes ist im Lauf der Zeit angestiegen.

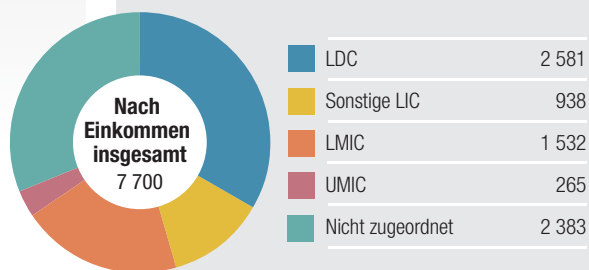
Bilaterale ODA brutto, Durchschnitt 2008-2009, wenn nicht anders angegeben

ODA, netto	2008	2009	2010 ^V	Veränderung 2009/2010
Jeweilige Preise (Mio. US-\$)	11 500	11 283	13 763	22.0%
Konst. Preise (2009, Mio. US-\$)	10 067	11 283	13 475	19.4%
Pfund Sterling (Mio.)	6 356	7 223	8 912	23.4%
ODA/BNE	0.43%	0.51%	0.56%	
Bilateraler Anteil	64%	66%	64%	

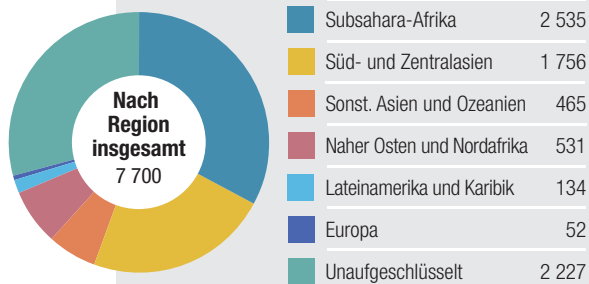
V = Vorläufige Daten

StatLink <http://dx.doi.org/10.1787/888932512613>

ODA nach Einkommensgruppe (Mio. US-\$)



ODA nach Region (Mio. US-\$)



Zehn Hauptempfänger von ODA, brutto (Mio. US-\$)

1	Indien	708
2	Irak	344
3	Afghanistan	323
4	Äthiopien	298
5	Bangladesch	251
6	Sudan	246
7	Pakistan	239
8	Tansania	236
9	Kongo, Dem. Rep.	209
10	Nigeria	202

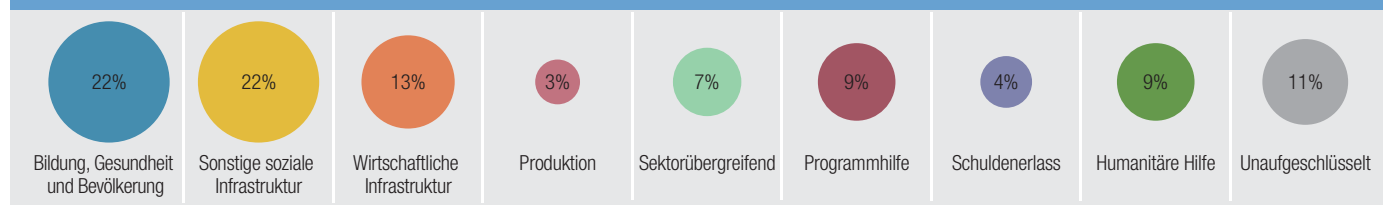
Nachrichtlich: Anteil an bilat. ODA, brutto

5 Hauptempfänger	25%
10 Hauptempfänger	40%
20 Hauptempfänger	55%

GRÖSSTER ODA-EMPFÄNGER, BRUTTO

INDIEN
708 Mio. US-\$

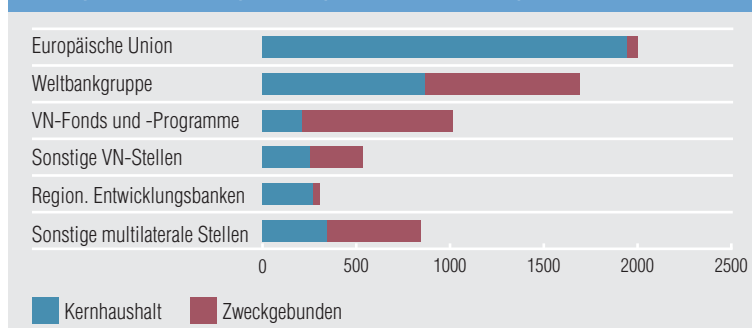
ODA nach Sektor



Multilaterale ODA, Beiträge zu den Kernhaushalten und zweckgebundene Beiträge

Das Vereinigte Königreich stellte 2009 3,9 Mrd. US-\$ an multilateralen ODA-Leistungen bereit („Kernfinanzierung“), was 36% seiner ODA-Bruttoleistungen entspricht. Weitere 2,5 Mrd. US-\$ wurden vom Vereinigten Königreich 2009 in Form von zweckgebundenen Mitteln über multilaterale Organisationen vergeben, so dass insgesamt 6,4 Mrd. US-\$ an und über das multilaterale System geleitet wurden. Die Regierung des Vereinigten Königreichs hat ihre Überprüfung der multilateralen ODA (Multilateral Aid Review) im März 2011 abgeschlossen. Das Vereinigte Königreich wird auch in Zukunft über multilaterale Organisationen Finanzmittel in einer Höhe bereitstellen, die für deren Ziele und die Pläne des Vereinigten Königreichs angemessen ist.

Abbildung A.94. Multilaterale ODA, Beiträge zu den Kernhaushalten und zweckgebundene Beiträge, 2009 (in Mio. US-\$ von 2009)

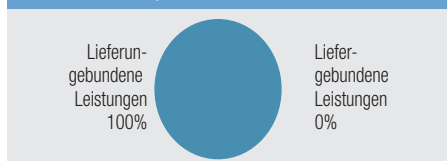


StatLink <http://dx.doi.org/10.1787/888932514000>

Lieferaufbindung

Die ODA des Vereinigten Königreichs ist vollständig ungebunden.

Abbildung A.95. Grad der Lieferaufbindung von bilateraler ODA, Durchschnitt 2008-09



StatLink <http://dx.doi.org/10.1787/888932514019>

Humanitäre Hilfe

Das Vereinigte Königreich leistete 2009 humanitäre Hilfe im Umfang von insgesamt 1,17 Mrd. US-\$. Davon wurden 44% über multilaterale Stellen, 30% über EU-Institutionen und 17% über NRO vergeben, die restlichen 9% wurden über andere Kanäle erbracht. Das Vereinigte Königreich spielt eine wichtige Rolle im internationalen humanitären System, sowohl bei der Politikformulierung als auch in finanzieller Hinsicht. Fast zwei Drittel der britischen humanitären Hilfe sind entweder zweckungebunden oder nur leicht zweckgebunden, und die Mittel werden oft auf Mehrjahresbasis bereitgestellt, so dass die Vorhersehbarkeit erhöht wird. Das Land gilt als entschlossener Fürsprecher einer auf etablierten Prinzipien basierten humanitären Hilfe, und es setzt sich entschlossen dafür ein, die Reformagenda der Vereinten Nationen im Bereich der humanitären Hilfe einzuleiten und voranzubringen. In der jüngsten Überprüfung der humanitären Soforthilfe des DFID wurden interessante

Tabelle A.25. Humanitäre Hilfe, 2009

2009 INSGESAMT
1.17 Mrd. US-\$
8.9%
DER GESAMT-ODA
HAUPTEMPFÄNGER
1. Sudan
2. Kongo,
Demokratische Republik
3. Myanmar

Quelle: Daten und Analysen von Development Initiatives auf der Basis von Daten der OECD und anderer Organisationen (2009). Für manche Geber liegen auch Informationen zu den Ausgabenkanälen vor, diese stammen allerdings aus dem Jahr 2008.

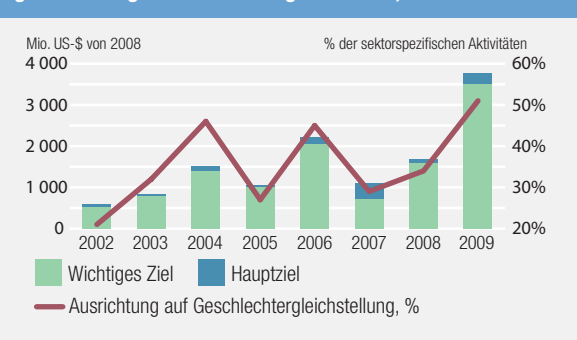
Vorschläge in Bezug auf die Priorisierung von Belastbarkeit und Wiederaufbau in der humanitären Hilfe unterbreitet.

Leistungen zur Förderung der Gleichstellung der Geschlechter und Stärkung der Frauen

Das Vereinigte Königreich bemüht sich seit 2007 verstärkt um die Integration der Geschlechtergleichstellung in das Programm des Landes. Dies führte zu guten Ergebnissen, was sich darin zeigt, dass die Geschlechtergleichstellung in immer mehr Programmen Hauptziel oder wichtiges Ziel ist. Der Anteil der nach Sektoren aufschlüsselbaren ODA mit Ausrichtung auf Geschlechtergleichheit stieg 2007-2009 an.

Das Vereinigte Königreich misst nicht alle Aktivitäten anhand des Gender-Markers: Die Erfassungsquote in der folgenden Abbildung beträgt 83%.

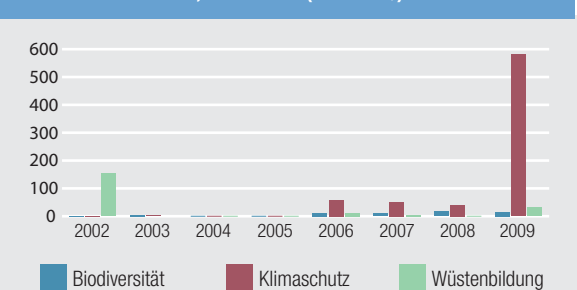
Abbildung A.96. ODA-Zusagen zu Gunsten der Geschlechtergleichstellung und der Stärkung der Frauen, 2002-2009



Umwelt- und Klimaschutzbezogene Leistungen

Das Vereinigte Königreich ist sich bewusst, dass es immer wichtiger und dringlicher wird, dem Klimawandel und seinen Auswirkungen auf Wachstum und Armutsbekämpfung zu begegnen⁸. Das Land hat für den Zeitraum von 2011-2012 bis 2014-2015 2,9 Mrd. £ an ODA zur Verfügung gestellt (Internationaler Klimafonds), um den Entwicklungsländern zu helfen, Anpassungsmaßnahmen für die Auswirkungen des Klimawandels vorzunehmen, die Wälder zu schützen und eine CO₂-arme Entwicklung zu verfolgen⁹.

Abbildung A.97. ODA-Zusagen für die Ziele der Rio-Übereinkommen, 2002-2009 (Mio. US-\$)



Wichtige Anmerkungen zu den Daten: Seit 1998 überprüft der DAC durch das CRS und unter Verwendung der „Rio-Marker“ die ODA-Leistungen für die Ziele der Rio-Übereinkommen. Die Daten für die Jahre 1998-2006 wurden auf experimenteller Basis erhoben, die Berichterstattung wurde 2007 verbindlich.

StatLink <http://dx.doi.org/10.1787/888932514038>



From:
Development Co-operation Report 2011
50th Anniversary Edition

Access the complete publication at:
<https://doi.org/10.1787/dcr-2011-en>

Please cite this chapter as:

OECD (2012), “Vereinigtes Königreich”, in *Development Co-operation Report 2011: 50th Anniversary Edition*, OECD Publishing, Paris.

DOI: <https://doi.org/10.1787/dcr-2011-40-de>

Das vorliegende Dokument wird unter der Verantwortung des Generalsekretärs der OECD veröffentlicht. Die darin zum Ausdruck gebrachten Meinungen und Argumente spiegeln nicht zwangsläufig die offizielle Einstellung der OECD-Mitgliedstaaten wider.

This document and any map included herein are without prejudice to the status of or sovereignty over any territory, to the delimitation of international frontiers and boundaries and to the name of any territory, city or area.

You can copy, download or print OECD content for your own use, and you can include excerpts from OECD publications, databases and multimedia products in your own documents, presentations, blogs, websites and teaching materials, provided that suitable acknowledgment of OECD as source and copyright owner is given. All requests for public or commercial use and translation rights should be submitted to rights@oecd.org. Requests for permission to photocopy portions of this material for public or commercial use shall be addressed directly to the Copyright Clearance Center (CCC) at info@copyright.com or the Centre français d'exploitation du droit de copie (CFC) at contact@cfcopies.com.