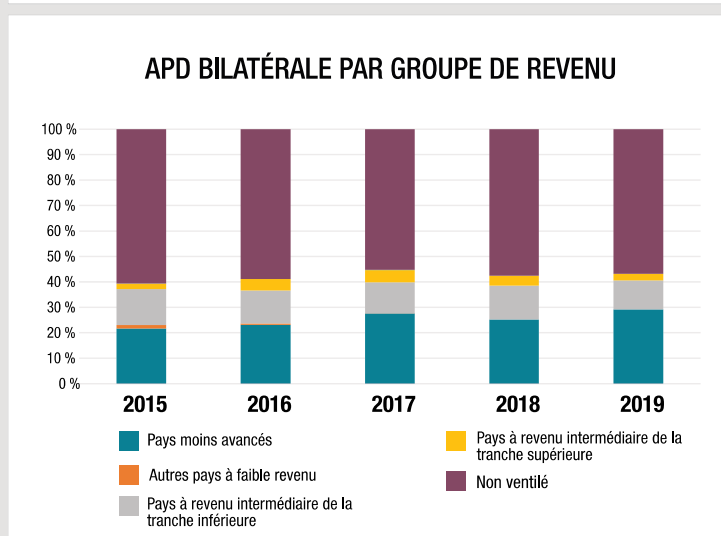
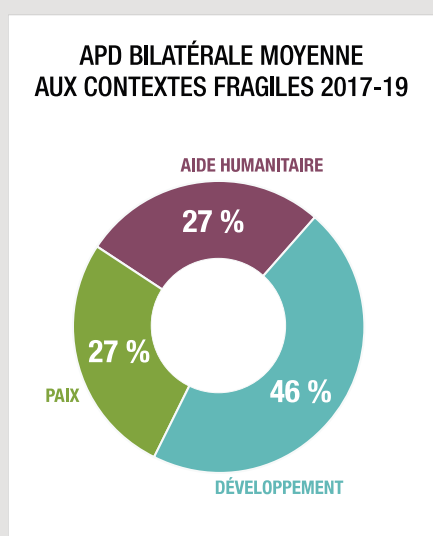
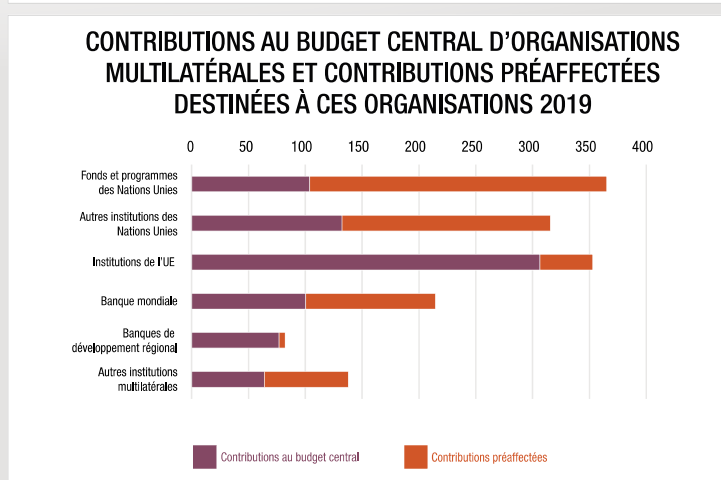
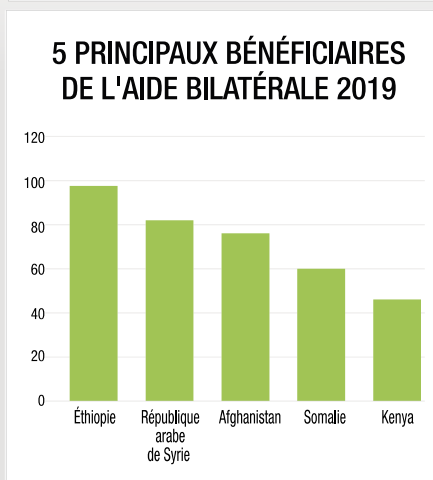
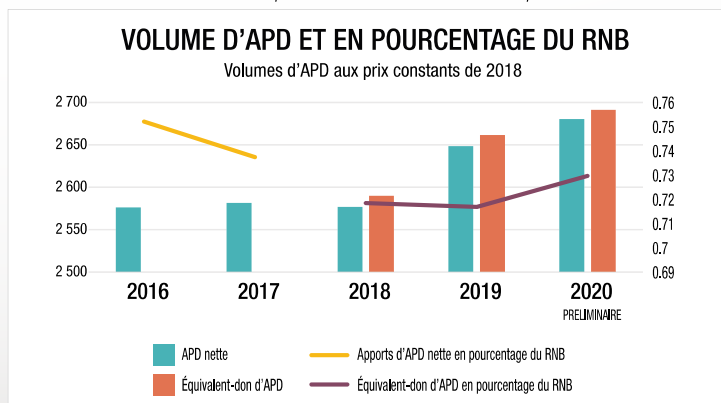
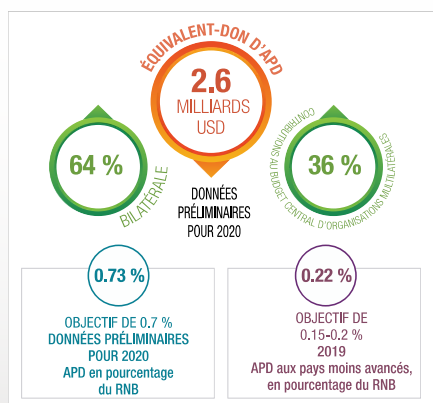


Infographie 2. L'aide du Danemark : aperçu synthétique

Tous les montants sont exprimés en millions de dollars américains et en prix courants sauf indication contraire.





Extrait de :
**OECD Development Co-operation Peer Reviews:
Denmark 2021**

Accéder à cette publication :
<https://doi.org/10.1787/6e9b77e5-en>

Merci de citer ce chapitre comme suit :

OCDE (2021), « L'aide du Danemark : aperçu synthétique (Infographie) », dans *OECD Development Co-operation Peer Reviews: Denmark 2021*, Éditions OCDE, Paris.

DOI: <https://doi.org/10.1787/9aaabc74-fr>

Cet ouvrage est publié sous la responsabilité du Secrétaire général de l'OCDE. Les opinions et les arguments exprimés ici ne reflètent pas nécessairement les vues officielles des pays membres de l'OCDE.

Ce document, ainsi que les données et cartes qu'il peut comprendre, sont sans préjudice du statut de tout territoire, de la souveraineté s'exerçant sur ce dernier, du tracé des frontières et limites internationales, et du nom de tout territoire, ville ou région. Des extraits de publications sont susceptibles de faire l'objet d'avertissements supplémentaires, qui sont inclus dans la version complète de la publication, disponible sous le lien fourni à cet effet.

L'utilisation de ce contenu, qu'il soit numérique ou imprimé, est régie par les conditions d'utilisation suivantes :
<http://www.oecd.org/fr/conditionsdutilisation>.