

ANNEXE A

Questionnaire de l'enquête de l'OCDE de 2011

Enquête de l'OCDE sur la politique de l'environnement et le comportement individuel (EPIC)

Version française – France

1. Comment définiriez-vous votre situation de famille au sein de votre résidence principale actuelle ?

1. Marié(e) ou vivant en couple (avec ou sans enfant(s))
2. Vivant avec vos parents ou d'autres membres de la famille
3. Vivant seul(e)
4. Vivant en famille monoparentale
5. Partageant une maison/un appartement avec des personnes non membres de la famille
6. Vivant dans un logement de type hôtelier, par ex: dortoir universitaire, base militaire -> **fermer le questionnaire**

2. Concernant les responsabilités relatives aux achats, dépenses et factures du foyer (factures d'eau/de gaz/d'électricité, courses alimentaires, achats de véhicules et d'électroménager), diriez-vous que :

1. Vous êtes fréquemment impliqué(e) dans ces décisions
2. Vous êtes parfois impliqué(e) dans ces décisions
3. Vous n'êtes jamais impliqué(e) dans ces décisions -> **fermer le questionnaire**

Partie A – CARACTÉRISTIQUES SOCIO-DÉMOGRAPHIQUES

3. Êtes-vous de sexe :

1. Masculin
2. Féminin

4. Quelle est votre année de naissance ?

5. Combien de personnes (vous y compris) vivent dans votre foyer ?

1. 1
2. 2
3. 3
4. 4
5. 5 ou plus

6. Combien d'enfants (de moins de 18 ans) vivent dans votre foyer?

1. 0
2. 1
3. 2
4. 3
5. 4
6. 5 ou plus

7. Parmi ces enfants, combien ont moins de 5 ans ?

1. 0
2. 1
3. 2
4. 3
5. 4
6. 5 ou plus

8. Dans laquelle des régions suivantes habitez-vous actuellement ?

1. Alsace
2. Aquitaine
3. Auvergne

4. Basse-Normandie
5. Bourgogne
6. Bretagne
7. Centre
8. Champagne-Ardenne
9. Corse
10. Franche-Comté
11. Haute-Normandie
12. Ile de France
13. Languedoc-Roussillon
14. Limousin
15. Lorraine
16. Midi-Pyrénées
17. Nord-Pas de Calais
18. Pays de Loire
19. Picardie
20. Poitou-Charentes
21. Provence-Alpes-Côte d'Azur
22. Rhône-Alpes

9. Combien d'années avez-vous étudié après le lycée ?

10. Quelle est votre situation professionnelle actuelle ?

1. À votre compte
2. Salarié(e) (à temps plein, à temps partiel ou en congé temporaire)
3. Retraité(e)
4. Homme/femme au foyer
5. En recherche d'emploi/sans emploi
6. Étudiant(e)
7. Dans l'impossibilité de travailler, par exemple en invalidité
8. Autre, veuillez préciser : _____

11. Comment définiriez-vous votre profession actuelle (ou votre ancienne) ?

1. Profession libérale (ex. : médecin) et enseignant

2. Employé(e) de bureau, de service ou employé(e) commercial(e)
3. Ouvrier qualifié ou autre profession technique (ex : plombier, technicien informatique)
4. Autre ouvrier (ex. : chauffeur, manœuvre, homme/femme d'entretien)
5. Autre, veuillez préciser : _____

12. Veuillez choisir la classification qui caractérise le mieux la profession de la personne qui gagne le plus d'argent dans votre foyer (ou son ancienne profession si cette personne est retraitée)

1. Je suis la personne qui gagne le plus d'argent dans notre foyer (ou nos revenus sont similaires)
2. Profession libérale (ex. : médecin) et enseignant
3. Employé(e) de bureau, de service ou employé(e) commercial(e)
4. Ouvrier qualifié ou autre profession technique (ex. : plombier, technicien informatique)
5. Autre ouvrier (ex. : chauffeur, manœuvre, homme/femme d'entretien)
6. Autre, veuillez préciser : _____

13. Quels sont les revenus nets annuels de votre foyer ?

Veuillez prendre en compte les revenus de toutes les personnes composant votre foyer, toutes sources comprises, notamment les salaires, les pensions et allocations accordées par l'état, et les revenus des placements

1. Entre 1 € et 19 000 € = (entre 1 € et 1 600 € par mois env.)
2. Entre 19 001 € et 24 700 € = (entre 1 601 € et 2 050 € par mois env.)
3. Entre 24 701 € et 28 800 € = (entre 2 051 € et 2 400 € par mois env.)
4. Entre 28 801 € et 32 800 € = (entre 2 401 € et 2 750 € par mois env.)
5. Entre 32 801 € et 37 000 € = (entre 2 751 € et 3 100 € par mois env.)
6. Entre 37 001 € et 41 600 € = (entre 3 101 € et 3 450 € par mois env.)
7. Entre 41 601 € et 47 300 € = (entre 3 451 € et 3 950 € par mois env.)
8. Entre 47 301 € et 55 500 € = (entre 3 951 € et 4 600 € par mois env.)
9. Entre 55 501 € et 78 600 € = (entre 4 601 € et 6 550 € par mois env.)
10. Plus de 78 600 € = (plus de 6 550 € par mois env.)
11. Ne sait pas
12. Ne souhaite pas répondre

14. Comment décriez-vous les revenus actuels de votre foyer ?

1. Nous trouvons qu'il est très difficile de vivre avec nos revenus actuels
2. Nous trouvons qu'il est difficile de vivre avec nos revenus actuels
3. Nous nous en sortons avec nos revenus actuels
4. Nous vivons confortablement avec nos revenus actuels
5. Nous vivons très confortablement avec nos revenus actuels

15. Êtes-vous (et/ou un autre membre de votre foyer) propriétaire(s) de votre résidence principale actuelle (avec ou sans prêt immobilier) ?

1. Oui
2. Non

16. Votre résidence principale est-elle :

1. Un appartement dans un immeuble qui compte moins de 12 appartements au total
2. Un appartement dans un immeuble qui compte 12 appartements ou plus
3. Une maison individuelle
4. Une maison semi-individuelle/maison mitoyenne
5. Autre, veuillez préciser : _____

17. Quelle est la surface approximative de votre résidence principale en mètres carré ? (veuillez donner une estimation)

1. Moins de 50 m²
2. Entre 50 m² et 100 m²
3. Entre 101 m² et 200 m²
4. Plus de 200 m²
5. Ne sait pas

18. Comment décriez-vous au mieux la zone dans laquelle vous habitez ?

1. Grande ville
2. Banlieue (périphérie d'une grande ville)
3. Petite ville ou village
4. Habitation isolée (ni dans une ville, ni dans un village)

19. Depuis combien d'années environ habitez-vous dans votre résidence principale ?

1. Moins de 2 ans
2. 2 à 5 ans
3. 6 à 15 ans
4. Plus de 15 ans

20. Quel est le code postal de votre résidence principale ?

Partie B – ATTITUDES PERSONNELLES

21. Dans quelle mesure êtes-vous satisfait(e) de votre vie actuelle ?

Tout bien considéré, veuillez indiquer dans quelle mesure votre vie vous satisfait en ce moment. Le bas de l'échelle indique un niveau d'insatisfaction très élevé, alors que le haut de l'échelle indique un niveau de satisfaction très élevé. À quel niveau de cette échelle pensez-vous vous trouver en ce moment, en considérant que plus l'échelon est élevé, plus vous êtes satisfait(e), plus l'échelon est bas, moins vous êtes satisfait(e) de votre vie ?

Très insatisfait(e)												Très satisfait(e)
	0	1	2	3	4	5	6	7	8	9	10	

22. À votre avis, quels sont les problèmes les plus sérieux auxquels le monde doit faire face aujourd'hui ?

Veuillez classer les problèmes suivants par ordre d'importance. 1 indique le plus important et 6 le moins important. Faites glisser un problème figurant à gauche pour le déplacer vers le côté droit.

1. Tensions internationales (ex. : terrorisme, guerres)
2. Problèmes économiques (ex. : chômage, inflation, crise financière)
3. Problèmes environnementaux (ex. : pollution, déchets, changement climatique)
4. Problèmes de santé (ex. : cancer, maladies infectieuses)
5. Problèmes sociaux (ex. : pauvreté, discrimination)
6. Problème de sécurité des personnes (ex. : crime, vol)

23. Quelle est l'importance des problèmes environnementaux suivants auxquels le monde fait face ?

Veuillez sélectionner une réponse par ligne :

Pas du tout sérieux											Extrêmement sérieux	Ne sait pas/sans opinion
	0	1	2	3	4	5	6	7	8	9	10	<input type="checkbox"/>

Production de déchets

Pollution atmosphérique

Changement climatique (réchauffement climatique)

Pollution de l'eau

Diminution des ressources naturelles (forêts, eau, énergie)

Espèces et biodiversité menacées

24. Avez-vous voté à l'une ou l'autre des élections suivantes au cours des 6 dernières années ?

Veillez sélectionner toutes les réponses pertinentes :

1. Élections nationales/régionales
2. Élections municipales/locales
3. Aucune de ces élections

25. Au cours des 24 derniers mois, avez-vous soutenu ou participé à des activités de l'un ou de plusieurs des types de groupes/d'organisations suivants ? (Cela comprend une adhésion/une inscription, un don de votre temps personnel et/ou un don financier).

Veillez sélectionner toutes les réponses pertinentes :

1. Association parents-enseignants
2. Organisation de protection de l'environnement
3. Organisation au service de la communauté locale
4. Organisation caritative (ex. : santé, développement, pauvreté)
5. Autre association/organisation
6. Aucune de ces associations/organisations

26. Dans quelle mesure êtes-vous d'accord avec chacun des énoncés suivants ?

Veillez sélectionner une réponse par ligne :

	Pas du tout d'accord	Pas d'accord	D'accord	Tout à fait d'accord	Sans opinion
Je ne suis pas prêt(e) à agir pour l'environnement si les autres n'en font pas de même					
Les conséquences environnementales sont souvent exagérées					
Les problèmes environnementaux devraient être traités essentiellement par les générations futures					
Je suis prêt(e) à faire des compromis sur mon style de vie actuel pour le bien de l'environnement					
Les politiques présentées par le gouvernement pour résoudre les problèmes environnementaux ne devraient rien me coûter					
Les problèmes environnementaux seront résolus de toute façon par les progrès technologiques					
La protection de l'environnement est un moyen de stimuler la croissance économique					

27. Dans quelle mesure considérez-vous les sources suivantes comme étant fiables en ce qui concerne les informations relatives à l'impact environnemental des produits ?

Veillez sélectionner une réponse par ligne :

Pas du tout fiable												Très fiable	Sans opinion
0	1	2	3	4	5	6	7	8	9	10			<input type="checkbox"/>

1. Chercheurs, scientifiques et experts, exemple dans les universités ou instituts de recherche
2. Gouvernements/collectivités locales
3. Organisations non gouvernementales (ONG) environnementales
4. Associations de consommateurs
5. Fabricants et distributeurs (y compris les associations de producteurs)

28. Dans quelle mesure êtes-vous satisfait(e) des aspects suivants de votre environnement local ?

Veillez sélectionner une réponse par ligne :

	Très insatisfait(e)	Insatisfait(e)	Satisfait(e)	Très satisfait(e)	Sans opinion
Qualité de l'air					
Qualité de l'eau (lacs, rivières, mer)					
Accès aux espaces verts (parcs, forêts)					
Niveau sonore					
Ordures et débris à proximité de chez vous					

29. Pour chacun des énoncés ci-dessous, cochez la case qui se rapproche le plus de ce que vous pensez de sa pertinence.

Veillez sélectionner une réponse par ligne :

	Probablement vrai	Certainement vrai	Probablement pas vrai	Certainement pas vrai	Ne sait pas
a. Le changement climatique est causé par un trou dans l'atmosphère terrestre					
b. Nous contribuons au changement climatique à chaque fois que nous utilisons du charbon, du pétrole ou du gaz					

30. Parmi les logos/étiquettes suivants, veuillez cocher ceux que vous reconnaissez :

[Les images sont présentées aux répondants].

Aucune de ces réponses.

31. Pour chacun des énoncés ci-dessous, cochez la case qui se rapproche le plus de votre opinion.

Veuillez sélectionner une réponse par ligne :

	Oui	Non	Ne sait pas
1. Comprenez-vous ce que signifie cette étiquette ?			
2. Faites-vous confiance à cette étiquette ?			
3. Utilisez-vous cette étiquette pour vos décisions d'achat ?			

32. À votre avis, en matière d'étiquetage des produits, dans quelle mesure les types d'informations suivants sont-ils utiles pour vous ?

Veuillez sélectionner une réponse par ligne :

	Pas utile										Très utile		Ne sait pas/ne s'applique pas
	0	1	2	3	4	5	6	7	8	9	10	<input type="checkbox"/>	
Savoir si le produit peut être recyclé													
Connaître la quantité totale d'émissions de gaz à effet de serre contribuant au changement climatique (l'empreinte carbone)													
Savoir si le produit respecte la gestion durable des ressources naturelles (ex. : pêche, foresterie)													
Savoir si le bien-être des animaux a été respecté													
Savoir si les objectifs sociaux ont été respectés (ex. : commerce équitable)													

Partie C – DÉCHETS

La partie qui suit porte sur les déchets et le recyclage

33. À quelle fréquence les déchets non triés de votre foyer sont-ils collectés (par une tierce partie) dans votre résidence principale ou dans les conteneurs où vous jetez vos déchets ?

Cela n'inclut pas les déchets triés pour être recyclés/compostés

1. Tous les jours
2. Pas tous les jours mais plus d'une fois par semaine
3. Une fois par semaine
4. Moins d'une fois par semaine (ex. : toutes les deux semaines)
5. Aucune collecte n'est effectuée dans ma zone
6. Ne sait pas

34. En moyenne, quelle quantité de déchets non triés votre foyer génère-t-il chaque semaine ?

Cela n'inclut pas les déchets triés pour être recyclés/compostés

Tout d'abord, choisissez la taille du sac :



Deuxièmement, veuillez indiquer le nombre de sacs de déchets ménagers que vous générez en moyenne au cours d'une semaine :

0 sac

15 sacs
ou plus

Ne sait pas

|-----|



35. Dans quelle mesure avez-vous le sentiment d'être informé(e) de ce qu'il est possible de recycler dans votre commune ?

Pas du tout informé(e) Très bien informé(e)

0 1 2 3 4 5 6 7 8 9 10

36. Quels sont les services de collecte de déchets disponibles dans votre secteur pour les matériaux recyclables ?

Veillez cocher toutes les réponses pertinentes :

	Récipients/ bouteilles en verre	Récipients/ bouteilles en plastique	Cannettes en aluminium, étain ou acier	Papier/ carton	Déchets alimentaires ou de jardin
Ramassage porte à porte					
Déchetteries/conteneurs d'apport volontaire					
Retour avec remboursement (auprès du distributeur/fabricant)					
Retour sans remboursement (auprès du distributeur/fabricant)					
Aucun service de recyclage n'est disponible					
Ne sait pas					

37. Veuillez indiquer quel est le pourcentage approximatif des déchets suivants que votre foyer recycle.

Veillez uniquement prendre en compte les déchets qu'il est possible de recycler dans votre commune :

0 % (c'est-à-dire rien) 100% Ne sait pas/indisponible

|-----| ☐

1. Bouteilles/récipients en verre
2. Bouteilles/récipients en plastique
3. Boîtes en aluminium, en fer-blanc et en acier
4. Papier/carton
5. Déchets alimentaires/déchets de jardin

38. Quelle importance ont les facteurs suivants pour encourager votre foyer à recycler ?

Veillez sélectionner une réponse par ligne :

Pas important									Très important	Ne sait pas/ne s'applique pas	
0	1	2	3	4	5	6	7	8	9	10	<input type="checkbox"/>

C'est bénéfique pour l'environnement

Cela permet de réduire la facture pour le ramassage et le traitement des déchets non triés ou de se faire rembourser des consignes

Je pense que c'est mon devoir de citoyen(ne)

Je veux donner aux autres l'image d'un(e) citoyen(ne) responsable

39. Comment votre foyer est-il facturé pour le ramassage et le traitement des déchets non triés dans votre résidence principale ?

Veillez cocher une réponse :

1. Forfait (ex. : somme fixe comprise dans les taxes d'habitation, les charges ou le loyer)
2. Prix unitaire(s) au volume (par sac, conteneur, etc.)
3. Prix unitaire(s) au poids (par kg, etc.)
4. Prix basé sur la fréquence (selon la fréquence du ramassage des déchets)
5. Prix basé(s) sur la taille du foyer
6. Autre forme de facturation, veuillez préciser : _____
7. Pas de facturation
8. Ne sait pas

40. En général, comment vous débarrassez-vous de vos anciens équipements électroniques ?

Veillez sélectionner toutes les réponses pertinentes :

1. Stockage à la maison/stockage pour une durée indéterminée
2. Je m'en débarrasse avec les ordures ménagères
3. Je les rapporte au magasin
4. J'utilise un service d'élimination spécialisé
5. Je donne les choses dont je ne veux plus aux associations caritatives
6. Ils sont collectés avec mes déchets recyclables
7. Ramassage périodique des encombrants/des déchets durables
8. Autre, veuillez préciser : _____

41. Comment vous débarrassez-vous de vos anciens médicaments/médicaments inutilisés ?

Veillez sélectionner toutes les réponses pertinentes :

1. Stockage à la maison/stockage pour une durée indéterminée
2. Je m'en débarrasse avec les ordures ménagères
3. Je les rapporte à la pharmacie ou dans un service médical
4. Je les jette dans les toilettes ou les égouts
5. Je n'ai pas de médicaments inutilisés
6. Autre, veuillez préciser : _____

42. Dans quelle mesure soutiendriez-vous les actions gouvernementales suivantes dans le but de réduire la production de déchets ménagers ?

Veillez sélectionner une réponse par ligne :

Je ne la soutiendrais pas											Je la soutiendrais fortement	Sans opinion
0	1	2	3	4	5	6	7	8	9	10	<input type="checkbox"/>	

1. Faire payer la collecte des déchets en fonction du volume ou du poids
2. Encourager les fabricants à réduire la quantité d'emballages de leurs produits
3. Encourager les gens à acheter des produits contenant moins d'emballage
4. Envoyer un récapitulatif annuel à chaque foyer/immeuble du volume de déchets collectés
5. Informer le public au sujet des impacts des déchets sur l'environnement

Partie D – TRANSPORT

La partie qui suit traite du transport personnel.

Dans cette partie, lorsque nous utilisons le mot « voiture », nous incluons également les camionnettes et les véhicules utilitaires sport (VUS).

43. Combien de voitures votre foyer possède-t-il ou utilise-t-il régulièrement (voitures de fonction comprises) ?

44. L'une de ces voitures est-elle :

1. Une voiture hybride (combinaison moteur électrique + moteur diesel/essence)
2. Une voiture purement électrique (moteur électrique uniquement)
3. Une voiture polycarburant (flexfuel) (permet des plus grands mélanges de biocarburants que les voitures conventionnelles)
4. Aucune de ces voitures

45. Veuillez donner des détails au sujet de votre voiture électrique, hybride ou polycarburant (flexfuel).

Modèle	Total approximatif de kilomètres parcourus par tous les membres de votre foyer dans ce véhicule (par mois ou par an)	Consommation moyenne de carburant (litres au 100km)	Type de carburant	S'agit-il de la voiture le plus souvent utilisée dans votre foyer?
Voiture électrique, hybride ou polycarburant (flexfuel)	1. Antérieure à l'an 2000 2. 2000 3. 2001 4. 2002 5. 2003 6. 2004 7. 2005 8. 2006 9. 2007 10. 2008 11. 2009 12. 2010	1. Inférieure ou égale à 5L/100 km 2. Entre 5.1 et 7.5L/100 km 3. Entre 7.6 et 10L/100 km 4. Entre 10.1 et 15L/100 km 5. Plus de 15L/100 km 6. Ne sait pas	1. Essence/bioéthanol 2. Gazole/ biogazole	1. Oui 2. Non

46. Veuillez donner les informations concernant le type de carburant de la voiture le plus souvent utilisée dans votre foyer.

Type de carburant	Total approximatif de kilomètres parcourus par tous les membres de votre foyer dans ce véhicule (par mois ou par an)	Modèle	Âge de la voiture	Consommation moyenne de carburant (litres au 100 km)
Voiture le plus souvent utilisée dans votre foyer	1. Essence sans plomb	1. Antérieur à l'an 2000	1. Moins d'un an	1. Inférieure ou égale à 5L/100 km
	2. Gazole	2. 2000	2. Entre 1 et 5 ans	2. Entre 5.1 et 7.5L/100 km
	3. Gaz naturel comprimé/liquéfié/GPL	3. 2001	3. Entre 6 et 10 ans	3. Entre 7.6 et 10L/100 km
	4. Bioéthanol (E20 à E100 – ce carburant n'est PAS utilisé dans les voitures conventionnelles)	4. 2002	4. Entre 11 et 15 ans	4. Entre 10.1 et 15L/100 km
	5. Biogazole (B20 à B100 – ce carburant n'est PAS utilisé dans les voitures conventionnelles)	5. 2003	5. Plus de 16 ans	5. Plus de 15L/100 km
	6. Biogaz	6. 2004	6. Ne sait pas	6. Ne sait pas
	7. Essence au plomb	7. 2005		
	8. Gazole/essence utilisé(e) UNIQUEMENT pour les voitures hybrides	8. 2006		
	9. Réseau électrique (voitures purement électriques uniquement)	9. 2007		
	10. Ne sait pas	10. 2008		
		11. 2009		
		12. 2010		

47. Combien de motos votre foyer possède-t-il ou utilise-t-il régulièrement ?

48. Quelle importance accordez-vous aux raisons suivantes dans le fait de ne pas posséder de voiture dans votre foyer ?

Veuillez classer le niveau d'importance des facteurs suivants :

Pas important												Très important	Ne sait pas/ne s'applique pas
0	1	2	3	4	5	6	7	8	9	10			<input type="checkbox"/>

1. Pas les moyens financiers d'avoir une voiture
2. Une voiture n'est pas nécessaire là où nous habitons/nous n'avons pas besoin de voiture
3. Personne n'est apte à conduire (ex. : pas de permis de conduire, invalidité)
4. Préoccupations environnementales

52. Quelle somme seriez-vous prêt(e) à payer en plus pour une voiture électrique (moteur électrique uniquement) par rapport au prix d'une voiture conventionnelle ?

0 % (c'est-à-dire le même prix)	100% ou plus (c'est-à-dire deux fois plus cher, voire plus)	Ne sait pas	Ne s'applique pas (ex. n'envisage pas d'acheter une voiture)
-----		<input type="checkbox"/>	<input type="checkbox"/>

53. Pourquoi ne souhaitez-vous pas payer davantage pour une voiture électrique ?

Veillez indiquer dans quelle mesure vous êtes d'accord ou non avec chacun des énoncés suivants. Veuillez sélectionner une réponse par ligne :

	Pas du tout d'accord	Pas d'accord	D'accord	Tout à fait d'accord	Sans opinion
Si j'avais plus d'argent, je paierais plus cher pour avoir une voiture électrique					
Je préfère les modèles conventionnels aux voitures électriques disponibles					
Les infrastructures adéquates ne sont pas encore disponibles pour les voitures électriques (c'est-à-dire installations de recharge limitées)					
Les voitures électriques sont inconfortables en raison de leur besoin d'être fréquemment rechargées					
Je ne pense pas que les voitures électriques présentent un avantage environnemental					
Je ne pense pas que je devrais payer plus cher pour une voiture électrique					

54. Quels moyens de transport utilisez-vous pour vous rendre à l'arrêt/à la station de transports en commun le/la plus pratique pour vos déplacements quotidiens ?

1. En voiture
2. À pied
3. À vélo
4. Ne s'applique pas (ex. : je ne me déplace pas quotidiennement)

55. En utilisant ces moyens de transport, combien de temps vous faut-il pour vous rendre à l'arrêt/la station de transports en commun le/la plus pratique pour vous ?

1. Moins de 5 minutes
2. Entre 5 et 15 minutes
3. Entre 16 et 30 minutes
4. Plus de 30 minutes
5. Ne sait pas
6. Aucun arrêt/aucune station de transports en commun disponible
7. Ne s'applique pas

56. Combien de kilomètres conduisez-vous personnellement (en voiture/moto) au cours d'une semaine normale ?

1. Je ne conduis pas
2. Moins de 25km
3. Entre 26 et 100 km
4. Entre 101 et 250 km
5. Entre 251 et 500 km
6. Plus de 500 km
7. Ne sait pas

57. Veuillez cocher oui si ce nombre comprend les kilomètres parcourus dans le cadre de vos activités professionnelles telles que des visites aux patients/clients.

1. Oui
2. Non

58. Quelle importance ont les facteurs suivants pour vous encourager à conduire (voiture/moto) moins ?

Pas important											Très important	Ne sait pas/ne s'applique pas
0	1	2	3	4	5	6	7	8	9	10	<input type="checkbox"/>	

1. Augmentation des coûts liés à l'utilisation de la voiture/moto (ex. : carburant, stationnement et péages)
2. Amélioration des transports en commun (ex. : meilleurs ou moins chers)
3. Pistes cyclables plus nombreuses et plus sûres
4. Moins de places de stationnement

5. Informations plus nombreuses au sujet de l'impact environnemental des déplacements en voiture/moto par rapport à celui des autres moyens de transport

59. Quels aspects des transports en commun sont susceptibles de vous encourager à moins utiliser votre voiture/moto ?

Veuillez sélectionner toutes les réponses pertinentes :

1. Plus accessibles (arrêts plus proches de mon domicile et de ma destination)
2. Plus fiables (moins de retards, moins de grèves)
3. Plus rapides (fréquence et vitesse plus élevées)
4. Plus confortables (moins bondés)
5. Plus sûrs (sécurité personnelle améliorée)
6. Plus abordables financièrement
7. Aucun de ces aspects

60. Quel est votre moyen de transport principal pour chacune des activités suivantes ?

Veuillez choisir le mode utilisé sur la distance la plus grande. Veuillez sélectionner une réponse par ligne :

	Marche	Voiture/moto	Transports en commun	Vélo	Ne s'applique pas
Trajets quotidiens entre votre domicile et votre travail					
Achats alimentaires					

61. Combien de temps environ vous faut-il pour vous rendre à votre travail (aller simple) ?

1. Moins de 15 min
2. Entre 15 et 30 min
3. Entre 31 et 45 min
4. Entre 46 min et 1h
5. Plus de 1h

62. Par rapport à votre mode de transport habituel, combien de temps cela vous prendrait de vous rendre à votre travail au moyen de ces différents modes de transport ?

	Voiture/moto	Transports en commun	Vélo	Marche
Plus de 30 minutes de moins				
Entre 16 et 30 minutes de moins				
Entre 5 et 15 minutes de moins				
Le même temps (approximativement)				
Entre 5 et 15 minutes de plus				
Entre 16 et 30 minutes de plus				
Plus de 30 minutes de plus				
Ne sait pas/impossible				

63. Avez-vous réalisé l'une des actions suivantes au cours des 12 derniers mois ?

Veillez sélectionner toutes les réponses pertinentes :

1. Pratiquer le covoiturage
2. Utiliser un système de partage de voiture (c'est-à-dire une location à court terme)
3. Utiliser des pneus rechapés/à faible résistance au roulement
4. Compenser vos émissions de carbone pour vos vols aériens
5. Adapter votre style de conduite pour utiliser moins de carburant (ex. diminution de votre vitesse, diminution de l'utilisation de la climatisation)
6. Aucune de ces actions

64. Dans quelle mesure soutiendriez-vous les actions gouvernementales suivantes dans le but de réduire les émissions de CO₂ des véhicules motorisés ?

Veillez sélectionner une réponse par ligne :

Je ne la soutiendrais pas											Je la soutiendrais fortement	Sans opinion
0	1	2	3	4	5	6	7	8	9	10	<input type="checkbox"/>	

1. Mettre en place des limites plus strictes sur l'efficacité énergétique des véhicules
2. Augmenter les taxes sur les carburants automobiles

3. Instaurer un bonus (ou crédit d'impôt) pour l'achat d'une voiture moins polluante
4. Investir dans les infrastructures de transports en commun (ex. bus, métro, pistes cyclables)
5. Informer le public au sujet des impacts du transport privé sur l'environnement
6. Donner des labels/étiquettes aux véhicules en fonction de leur impact sur l'environnement

Partie E – ÉNERGIE

**La partie qui suit traite de la consommation résidentielle d'énergie.
Pour vous faire gagner du temps,
il serait utile que vous ayez vos factures d'électricité à portée de main.**

65. Dans votre foyer, payez-vous votre électricité en fonction de la quantité d'électricité que vous utilisez ? (ex. : compteur électrique individuel).

1. Oui
2. Non
3. Ne sait pas

66. Quel était environ le coût annuel total de votre consommation d'électricité pour votre résidence principale l'année dernière ?

Veillez indiquer si possible le montant en euros et la consommation annuelle correspondante. Veillez arrondir votre réponse à l'euro le plus proche :

Montant en euros par an	Quantité d'électricité consommée en kWh

Ne sait pas

67. Parmi les sources d'énergie suivantes, lesquelles utilisez-vous pour le chauffage/le refroidissement de l'air, le chauffage de l'eau et pour la cuisine ?

Sélectionnez toutes les réponses pertinentes :

Chauffage/refroidissement de l'air	Chauffage de l'eau	Cuisine
Électricité	Électricité	Électricité
Gaz, fuel, charbon et autres combustibles fossiles	Gaz, fuel, charbon et autres énergies non renouvelables	Gaz (en bouteille, de ville, etc.)
Bois ou granulés combustibles	Panneaux solaires thermiques	Autre, veuillez préciser :
Chauffage urbain	Autre, veuillez préciser :	Ne sait pas
Pompe à chaleur utilisant le sol comme source de chaleur	Ne sait pas	
Autre, veuillez préciser :		
Ne sait pas		

68. Votre fournisseur d'électricité a-t-il proposé les services suivants à votre foyer ?

- Tarif différent pour les pics de consommation électrique (ex. en début de soirée) et pour les heures creuses (ex. : la nuit)
- Compteur électrique intelligent qui vous permet de surveiller votre consommation en voyant votre utilisation d'électricité en temps réel
- Un tarif énergie « renouvelable/verte » qui vous garantit une quantité spécifique d'électricité renouvelable dans votre approvisionnement. Par énergie renouvelable, nous entendons les sources d'énergie comme le vent, le solaire, le géothermique et l'hydraulique

1. Oui, et j'ai choisi cette option
2. Oui, mais je n'ai pas choisi cette option
3. Non et je ne suis pas intéressé(e)
4. Non, mais cela m'aurait intéressé(e)
5. Ne sait pas

69. Utilisez-vous les informations recueillies par votre compteur intelligent ?

1. Le compteur intelligent m'a permis de réduire la consommation électrique de mon foyer
2. J'utilise le compteur intelligent mais je n'ai pas réduit ma consommation
3. Je n'utilise pas ces informations étant donné que je n'en ai ni le temps ni la motivation
4. Autre, veuillez préciser : _____

70. Si un tarif énergie renouvelable/verte était disponible chez un autre fournisseur d'électricité sans coût supplémentaire, seriez-vous prêt(e) à changer de fournisseur ?

1. Oui, je changerais certainement de fournisseur
2. Je changerais probablement de fournisseur
3. Non, je ne changerais pas de fournisseur

71. Quel pourcentage d'augmentation maximal sur votre facture annuelle êtes-vous prêt(e) à payer pour utiliser uniquement de l'énergie renouvelable ?

Veuillez considérer que votre consommation d'énergie reste identique :

- | | | |
|---------------------------------|--|--------------------------|
| 0 % (c'est-à-dire le même prix) | 100 % ou plus
(c'est-à-dire deux fois plus cher,
voire plus) | Ne sait pas |
| ----- | | <input type="checkbox"/> |

72. Pourquoi ne seriez-vous pas prêt(e) à payer davantage pour utiliser uniquement de l'énergie renouvelable ?

Veillez indiquer dans quelle mesure vous êtes d'accord ou non avec les énoncés suivants. Veillez sélectionner une réponse par ligne :

	Pas du tout d'accord	Pas d'accord	D'accord	Tout à fait d'accord	Sans opinion
Si j'avais plus d'argent, je paierais plus cher pour utiliser uniquement de l'énergie renouvelable					
Je considère qu'il y a déjà assez d'énergie renouvelable dans l'approvisionnement en électricité de mon fournisseur					
Je ne pense pas que payer davantage pour de l'énergie renouvelable fera vraiment augmenter la part des énergies renouvelables dans l'approvisionnement en énergie					
Je ne pense pas qu'il existe des avantages environnementaux associés aux énergies renouvelables					
Les énergies renouvelables ne m'intéressent pas					
Je ne pense pas que je devrais payer plus cher					

73. Avez-vous tenu compte des coûts énergétiques au moment d'acheter ou de louer votre résidence principale actuelle ?

1. Oui
2. Non
3. Pas sûr(e)

74. Combien, de chacun des appareils électroménagers suivants, possédez-vous chez vous ?

1. Réfrigérateurs ou combinés réfrigérateur/congélateur
2. Congélateurs indépendants
3. Télévisions
4. Climatiseurs électriques
5. Ordinateurs
6. Sèche-linge

75. Votre foyer est-il équipé des équipements suivants ?

	Oui	Non	Ne sait pas
Téléviseur à écran plat			
Téléphone portable avec connexion Internet			
Téléphonie par Internet (ex. appels vocaux sur Skype)			

76. À quelle fréquence accomplissez-vous les gestes suivants dans votre vie quotidienne ?

	Jamais	Occasionnellement	Souvent	Tout le temps	Ne sait pas/ne s'applique pas
Éteindre les lumières en quittant une pièce					
Baisser le chauffage/la climatisation pour limiter votre consommation d'énergie					
Faire tourner la machine à laver ou le lave-vaisselle uniquement à pleine charge					
Laver les vêtements à basse température (ex. : 30 °C) plutôt qu'à l'eau chaude (plus de 30 °C)					
Couper le mode veille des appareils électroménagers/électroniques (téléviseur, ordinateur)					
Faire sécher le linge à l'air libre plutôt que dans un sèche-linge					

77. Votre foyer a-t-il, au cours des dix dernières années, installé l'un ou l'autre des éléments suivants dans votre résidence principale actuelle ?

Veuillez sélectionner une réponse par ligne :

	Oui	Non	Il en est déjà équipé	Impossible (irréalisable dans ma maison/mon appartement OU ce serait à mon propriétaire d'en installer)
Appareils électroménagers économes en énergie de première classe (ex. machines à laver, réfrigérateurs de classe A ou +)				
Ampoules basse consommation (fluocompactes, LED)				
Fenêtres éco-énergétiques (ex. fenêtres à double ou triple vitrage)				
Isolation thermique des murs/du toit				
Thermostats de chaleur				
Panneaux solaires pour l'électricité ou l'eau chaude				
Éoliennes				
Pompe à chaleur utilisant le sol comme source de chaleur (la température du sol est utilisée pour fournir de la chaleur/du froid par le biais d'un compresseur et des tuyaux enterrés)				

78. Pour quelles installations, parmi les suivantes, votre foyer a-t-il bénéficié d'une aide financière du gouvernement (ou de votre fournisseur d'électricité), par exemple subventions ou prêts à taux préférentiel ?

Pour les éléments cochés « oui » de la question 77. Veuillez sélectionner une réponse par ligne.

79. Dans quelle mesure les facteurs suivants vous encourageraient-ils à réduire votre consommation d'énergie ?

Veuillez en préciser l'importance :

Très important	0	1	2	3	4	5	6	7	8	9	10	Pas important	Ne sait pas
													<input type="checkbox"/>

Partie F – ALIMENTATION

La section suivante porte sur l'alimentation

80. Quelle importance ont les facteurs suivants dans votre choix d'achats alimentaires ?

Pas important											Très important	Ne sait pas/ne s'applique pas
0	1	2	3	4	5	6	7	8	9	10	<input type="checkbox"/>	

Prix
Santé
Aspects environnementaux
Produits de saison et locaux
Fraîcheur et goût
Bien-être des animaux
Marques que je connais et marques préférées

81. Lors d'une semaine normale, où faites-vous vos achats de produits alimentaires ?

Veillez cocher toutes les réponses pertinentes :

1. Grands supermarchés hors de la ville
2. Supermarchés locaux
3. Magasins d'alimentation spécialisés de mon quartier (ex. boulangeries, boucheries, magasins de fruits et légumes)
4. Marchés – dans la rue ou marchés spécialisés
5. Boutiques de proximité
6. Achats sur Internet
7. Autre

82. Dans quelle mesure êtes-vous d'accord avec les énoncés suivants ?

Veillez sélectionner une réponse par ligne :

	Pas du tout d'accord	Pas d'accord	D'accord	Tout à fait d'accord	Sans opinion
Consommer de la viande et d'autres produits d'origine animale a des conséquences très négatives sur l'environnement					
Importer de la nourriture de régions éloignées a des conséquences très négatives sur l'environnement					
Gaspiller la nourriture a des conséquences très négatives sur l'environnement					

83. Votre foyer réalise-t-il habituellement les actions suivantes ?

Veillez sélectionner une réponse par ligne :

	Oui	Non	Ne sait pas
Composter les déchets alimentaires			
Choisir des aliments avec moins d'emballage			
Consommer des aliments de saison et cultivés localement			
Limiter ou éviter la consommation de viande			
Utiliser des sacs réutilisables pour faire vos courses			
Choisir des poissons certifiés développement durable plutôt que d'autres types de poisson			

84. Environ quelle proportion de la nourriture que votre foyer achète est jetée ?

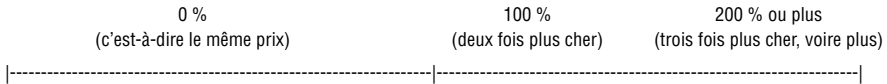
Veillez ne pas inclure les parties non comestibles, par exemple les épluchures, trognons de pommes, etc. :

0 % (c'est-à-dire rien) 100 % Ne sait pas
 |-----|

85. Veuillez estimer quel est le pourcentage des dépenses alimentaires en viandes et volailles de votre foyer qui porte une étiquette indiquant que le bien-être des animaux a été respecté :

0 % (c'est-à-dire aucune) 100 % Ne sait pas/
ne s'applique pas
 |-----|

86. Quel est le pourcentage maximum d'augmentation de prix que vous êtes prêt(e) à payer pour acheter de la viande et de la volaille qui respecte le bien-être des animaux par rapport aux produits conventionnels ?




Ne sait pas/ne s'applique pas

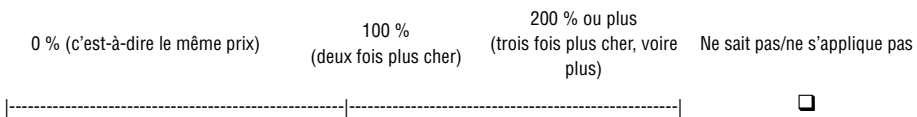
La section suivante porte sur la consommation d'aliments biologiques.

Par biologique, nous entendons un processus de production qui n'utilise, selon la norme, aucun produit chimique ou moins de produits chimiques (c'est-à-dire des pesticides, engrais, traitements, additifs).

87. Veuillez estimer quel est le pourcentage des dépenses alimentaires de votre foyer en fruits et légumes frais qui portent une étiquette indiquant qu'ils sont biologiques :



88. Quel pourcentage maximal d'augmentation de prix êtes-vous prêt(e) à payer pour des fruits et légumes frais biologiques des catégories suivantes comparé aux produits conventionnels ?



89. Pourquoi ne souhaitez-vous pas payer davantage pour des fruits et légumes frais biologiques ?

Veillez indiquer dans quelle mesure vous êtes d'accord ou non avec chacun des énoncés suivants. Veillez sélectionner une réponse par ligne :

	Pas du tout d'accord	Pas d'accord	D'accord	Tout à fait d'accord	Sans opinion
Si j'avais plus d'argent, je paierais plus cher pour des aliments biologiques					
Je ne pense pas que ces aliments soient réellement cultivés de manière biologique					
Je ne pense pas que les produits biologiques soient meilleurs pour la santé ou l'environnement					
Je ne pense pas que je devrais payer plus cher					

90. Dans quelle mesure les facteurs suivants vous encourageraient-ils à consommer davantage de produits alimentaires biologiques ?

Veillez en préciser l'importance :

	Pas important										Très important	Ne sait pas/ne s'applique pas	
	0	1	2	3	4	5	6	7	8	9			10
Plus grande disponibilité des produits biologiques													
Prix des produits biologiques moins élevé													
Meilleur aspect des aliments													
Identification plus facile des produits biologiques													
Plus de confiance dans les bénéfices pour la santé des produits biologiques													
Plus de confiance dans les bénéfices pour l'environnement des produits biologiques													
Plus de confiance dans la certification et l'étiquetage des produits biologiques													

Partie G – EAU

La section suivante porte sur la consommation et l'utilisation de l'eau.

91. Dans votre foyer, payez-vous votre consommation d'eau en fonction de la quantité utilisée ?

1. Oui (ex. : compteur d'eau individuel)
2. Non (ex. : je ne paie pas ou je paie une somme fixe, par exemple une somme forfaitaire comprise dans les taxes d'habitation, les charges ou le loyer)
3. Autre (ex. : je paie l'eau de manière collective avec les autres foyers de mon immeuble)
4. Ne sait pas

92. À quelle fréquence faites-vous les gestes suivants dans votre vie quotidienne?

Veillez sélectionner une réponse par ligne :

	Jamais	Occasionnellement	Souvent	Tout le temps	Ne s'applique pas
Fermer le robinet d'eau pendant que vous lavez les dents					
Boucher l'évier lorsque vous faites la vaisselle à la main					
Arroser le jardin au moment le plus frais de la journée pour limiter l'évaporation et économiser l'eau					
Recueillir l'eau de pluie (ex. : dans des réservoirs) ou recycler les eaux usées					
Rincer la vaisselle avant de la placer dans le lave-vaisselle					
Prendre des douches plutôt que des bains					

93. Avez-vous pris en compte l'optimisation de l'utilisation de l'eau lorsque vous avez acheté votre dernière machine à laver le linge ou votre dernier lave-vaisselle ?

1. Oui
2. Non
3. Ne sait pas
4. Ne s'applique pas

94. Votre foyer a-t-il, au cours des 10 dernières années, investi dans les appareils/dispositifs suivants dans votre résidence principale actuelle ?

Veillez sélectionner une réponse par ligne :

	Oui	Non	Il en est déjà équipé	Impossible (irréalisable dans ma maison/mon appartement OU ce serait à mon propriétaire d'en installer)
Toilettes à faible volume ou à double chasse d'eau				
Robinets limitant le débit d'eau/douchette à faible débit				
Réservoir d'eau pour recueillir l'eau de pluie				

95. Pour quels appareils/dispositifs, parmi les suivants, votre foyer a-t-il bénéficié d'une aide financière du gouvernement (ou de votre fournisseur d'eau) pour réaliser cet investissement (par exemple subventions, incitations ou fourniture gratuite) ? Pour les appareils/dispositifs cochés « oui » de la question 94

96. Dans quelle mesure les facteurs suivants vous encourageraient-ils à réduire la consommation d'eau de votre foyer ?

Veillez en préciser l'importance :

	Pas important										Très important	Ne sait pas/ ne s'applique pas
	0	1	2	3	4	5	6	7	8	9	10	<input type="checkbox"/>
Plus d'informations pratiques sur les manières d'économiser l'eau à la maison												
Augmentation du prix de l'eau												
Plus d'informations sur l'impact de notre consommation d'eau sur l'environnement												
Plus d'informations sur la consommation d'eau de mon foyer												
Découvrir que mon foyer consomme plus d'eau que d'autres foyers similaires												
Identification plus facile des appareils économiques en eau												
Investissements dans les équipements économiques en eau moins coûteux												


97. Parmi les eaux suivantes, quelles sont celles que votre foyer boit habituellement ?

1. Directement du robinet
2. Eau du robinet purifiée/filtrée/bouillie
3. Principalement de l'eau plate en bouteille
4. Principalement de l'eau pétillante en bouteille
5. Source naturelle (ex. eau de pluie, eau de surface, puits)
6. Autre, veuillez préciser:

98. Dans quelle mesure êtes-vous satisfait(e) des aspects suivants de votre eau du robinet ?

Insatisfait(e) 0 1 2 3 4 5 6 7 8 9 10 Très satisfait(e) Ne sait pas

1. Goût
2. Effets sur la santé



Extrait de :

Greening Household Behaviour

Overview from the 2011 Survey - Revised edition

Accéder à cette publication :

<https://doi.org/10.1787/9789264214651-en>

Merci de citer ce chapitre comme suit :

OCDE (2014), « Questionnaire de l'enquête de l'OCDE de 2011 », dans *Greening Household Behaviour : Overview from the 2011 Survey - Revised edition*, Éditions OCDE, Paris.

DOI: <https://doi.org/10.1787/9789264195493-13-fr>

Cet ouvrage est publié sous la responsabilité du Secrétaire général de l'OCDE. Les opinions et les arguments exprimés ici ne reflètent pas nécessairement les vues officielles des pays membres de l'OCDE.

Ce document et toute carte qu'il peut comprendre sont sans préjudice du statut de tout territoire, de la souveraineté s'exerçant sur ce dernier, du tracé des frontières et limites internationales, et du nom de tout territoire, ville ou région.

Vous êtes autorisés à copier, télécharger ou imprimer du contenu OCDE pour votre utilisation personnelle. Vous pouvez inclure des extraits des publications, des bases de données et produits multimédia de l'OCDE dans vos documents, présentations, blogs, sites Internet et matériel d'enseignement, sous réserve de faire mention de la source OCDE et du copyright. Les demandes pour usage public ou commercial ou de traduction devront être adressées à rights@oecd.org. Les demandes d'autorisation de photocopier une partie de ce contenu à des fins publiques ou commerciales peuvent être obtenues auprès du Copyright Clearance Center (CCC) info@copyright.com ou du Centre français d'exploitation du droit de copie (CFC) contact@cfcopies.com.