

L'un des fondements de la démocratie est le principe selon lequel les citoyens sont libres d'exprimer leurs opinions et ont des chances égales d'être représentés dans le processus décisionnel public. Les personnes qui estiment pouvoir influencer les processus politiques sont plus susceptibles de participer à la vie civique en votant aux élections ou en s'engageant dans la politique. Un engagement politique actif renforce les valeurs démocratiques et assure la légitimité du système. Les personnes qui ont le sentiment de ne pas avoir voix au chapitre politique sont moins susceptibles de respecter les lois et règlements et plus enclines à participer à des actions de protestation, comme les boycotts, ou de se retirer entièrement du processus démocratique en renonçant à y participer ou en s'abstenant de voter (Prats et Meunier, 2021).

L'efficacité politique se rapporte au sentiment que la participation d'un individu influe sur les processus politiques. Elle comporte deux versants : l'efficacité interne (la conviction que l'on peut comprendre ces processus et donc y participer), et l'efficacité externe (le sentiment d'avoir son mot à dire concernant l'action des pouvoirs publics). En moyenne, dans les pays de l'OCDE, 41 % des personnes sont convaincues de pouvoir participer à la vie politique, mais seulement 30,2 % estiment que le système politique de leur pays leur permet d'avoir leur mot à dire sur l'action gouvernementale (graphique 2.7).

Les perceptions de la réactivité de l'administration publique aux avis du public et de sa capacité à permettre aux citoyens de s'exprimer sont liées aux initiatives gouvernementales visant à faire participer la population à l'élaboration des politiques. Un manque de réactivité peut donner l'impression que le système sert les intérêts de quelques-uns, ce qui alimente l'aliénation politique (OCDE, 2022). Les données de l'Enquête de l'OCDE sur la confiance font apparaître une corrélation positive entre le pourcentage de personnes qui pensent qu'une politique nationale serait modifiée si la plupart des citoyens s'y déclaraient opposés et celui des personnes estimant avoir une voix politique. En moyenne, seuls 36,5 % des répondants affirment qu'une politique nationale serait modifiée si une majorité de la population s'y opposait (graphique 2.8).

Plus généralement, l'efficacité externe est aussi positivement corrélée à la satisfaction des citoyens à l'égard de la démocratie, un indicateur censé mesurer leur satisfaction quant au fonctionnement concret de la démocratie (Poses et Revilla, 2021). Les dernières données de l'Enquête sociale européenne confirment l'association positive entre le sentiment d'avoir son mot à dire sur l'action publique et la satisfaction envers la démocratie. L'Islande, la Norvège et la Suisse obtiennent des résultats élevés à ces deux égards (graphique 2.9).

#### Méthodologie et définitions

L'OCDE analyse les perceptions de la gouvernance publique à partir de données d'enquêtes représentatives au niveau national tirées de l'Enquête sur la confiance qu'elle a menée dans 22 pays. La plupart des enquêtes ont eu lieu en novembre-décembre 2021, quelques-unes en 2020 et en janvier-mars 2022. L'enquête de l'OCDE sur la confiance agrège les 11 points des échelles de réponse

comme suit : 0-4 = faible / peu probable ; 5 = neutre ; 6-10 : élevée / probable. L'enquête de l'OCDE sur la confiance couvre un très grand nombre de pays (généralement 2 000 répondants par pays), ce qui permet l'analyse de sous-groupes et contribue à garantir la fiabilité des résultats. Pour une discussion détaillée de la méthode et de la mise en œuvre de l'enquête, vous trouverez un document de référence méthodologique détaillé à l'adresse suivante : [www.oecd.org/fr/gouvernance/confiance-dans-les-pouvoirs-publics/](http://www.oecd.org/fr/gouvernance/confiance-dans-les-pouvoirs-publics/).

L'Enquête Sociale Européenne (ESS) est une enquête internationale sur les attitudes, les croyances et les comportements des populations menée tous les deux ans depuis 2001. Les dernières données de la vague 10 ont été collectées entre septembre 2020 et mai 2022 dans 32 pays ; 9 pays ont piloté des enquêtes par auto-complétion (sur le web) au lieu d'enquêtes en face-à-face en raison de la pandémie de COVID-19. La taille minimale de l'échantillon est de 1 500, ou 800 pour les pays dont la population est inférieure à 2 millions d'habitants.

#### Pour en savoir plus

OCDE (2022), *Instaurer la confiance pour renforcer la démocratie : Principales conclusions de l'enquête 2021 de l'OCDE sur les déterminants de la confiance dans les institutions publiques*, Éditions OCDE, Paris, <https://doi.org/10.1787/f6a31728-fr>.

Poses, C. et M. Revilla (2021), « Measuring satisfaction with democracy: how good are different scales across countries and languages? », *European Political Science Review*, vol. 14, n° 1, pp. 18-35, <https://doi.org/10.1017/s1755773921000266>.

Prats, M. et A. Meunier (2021), « Political efficacy and participation: An empirical analysis in European countries », *Documents de travail de l'OCDE sur la gouvernance publique*, n° 46, Éditions OCDE, Paris, <https://doi.org/10.1787/4548cad8-en>.

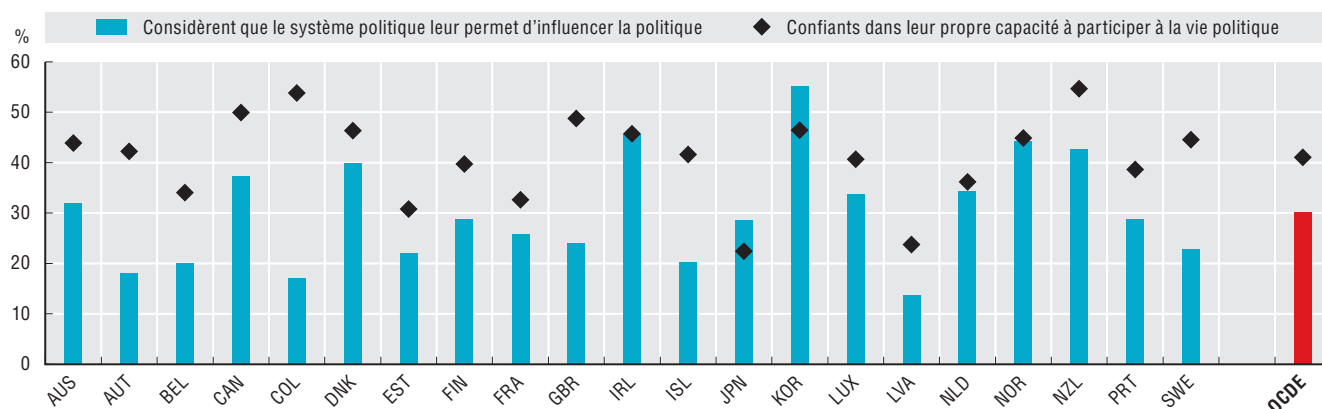
#### Notes relatives aux graphiques

2.7. Se rapporte aux questions « Dans quelle mesure diriez-vous que le système politique de votre pays permet à des personnes comme vous d'avoir leur mot à dire sur ce que fait le gouvernement ? » et « Dans quelle mesure avez-vous confiance en votre propre capacité à participer à la vie politique ? ». La confiance correspond à des réponses de 6 à 10 sur une échelle de 0 à 10.

2.8. Se rapporte aux questions « Si plus de la moitié de la population exprime clairement son opposition à une politique nationale, quelle est, selon vous, la probabilité que cette politique soit modifiée ? » et « Probable/confiant correspond à des réponses de 6 à 10 sur une échelle de 0 à 10, neutre à 5 et peu probable à 0-4.

2.9. Se rapporte aux questions « Dans l'ensemble, dans quelle mesure êtes-vous satisfait du fonctionnement de la démocratie en [pays] ? » et « Dans quelle mesure diriez-vous que le système politique de [pays] permet à des personnes comme vous d'avoir une influence sur la politique ? ». La confiance correspond à des réponses de 6 à 10 sur une échelle de 0 à 10 à la première question, et la satisfaction à des réponses de 4 (beaucoup) et 5 (énormément) sur une échelle de 1 à 5 à la deuxième question.

#### 2.7. Efficacité politique externe et interne, 2021

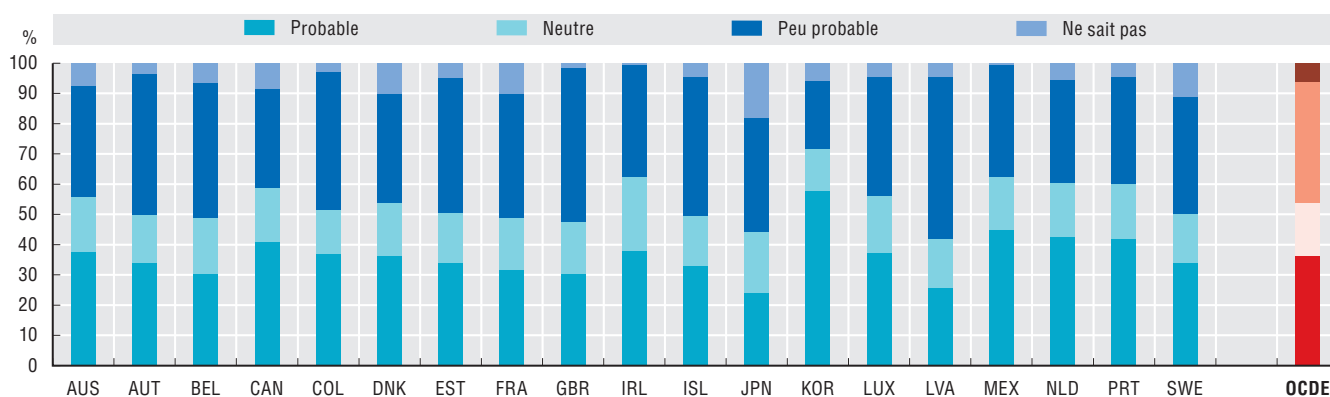


Source : enquête de l'OCDE sur la confiance ([www.oecd.org/fr/gouvernance/confiance-dans-les-pouvoirs-publics/](http://www.oecd.org/fr/gouvernance/confiance-dans-les-pouvoirs-publics/)).

StatLink <https://stat.link/nf9bk>

#### 2.8. Perceptions de la réactivité des politiques à l'avis du public, 2021

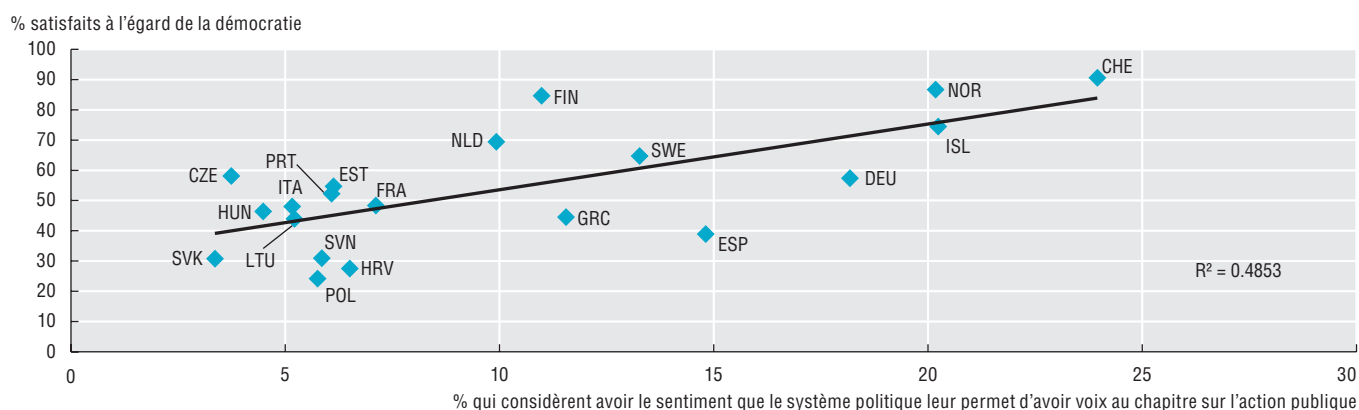
Proportion des personnes interrogées déclarant différents niveaux de perception de la probabilité qu'une politique nationale soit modifiée si une majorité de personnes exprimait un avis défavorable (sur une échelle de 0 à 10)



Source : enquête de l'OCDE sur la confiance ([www.oecd.org/fr/gouvernance/confiance-dans-les-pouvoirs-publics/](http://www.oecd.org/fr/gouvernance/confiance-dans-les-pouvoirs-publics/)).

StatLink <https://stat.link/sky0vi>

#### 2.9. Efficacité politique externe et satisfaction à l'égard de la démocratie, 2021



Source : calculs de l'OCDE fondés sur l'Enquête sociale européenne, vague 10.

StatLink <https://stat.link/56h9va>



Extrait de :  
**Government at a Glance 2023**

Accéder à cette publication :  
<https://doi.org/10.1787/3d5c5d31-en>

**Merci de citer ce chapitre comme suit :**

OCDE (2023), « Efficacité politique », dans *Government at a Glance 2023*, Éditions OCDE, Paris.

DOI: <https://doi.org/10.1787/028362f2-fr>

Ce document, ainsi que les données et cartes qu'il peut comprendre, sont sans préjudice du statut de tout territoire, de la souveraineté s'exerçant sur ce dernier, du tracé des frontières et limites internationales, et du nom de tout territoire, ville ou région. Des extraits de publications sont susceptibles de faire l'objet d'avertissements supplémentaires, qui sont inclus dans la version complète de la publication, disponible sous le lien fourni à cet effet.

L'utilisation de ce contenu, qu'il soit numérique ou imprimé, est régie par les conditions d'utilisation suivantes :  
<http://www.oecd.org/fr/conditionsdutilisation>.