

À savoir

- L'influence exercée par la naissance et le décès d'entreprises employant des salariés sur la création et la destruction d'emplois dans l'économie est très variable d'un pays à l'autre. Quel que soit le pays cependant, le taux de renouvellement des emplois est relativement stable au fil des ans, et systématiquement plus élevé dans le secteur des services que dans le secteur manufacturier ; seule la République slovaque montre des variations significatives de ce taux. Conformément aux prévisions, la création d'emplois a été globalement plus faible en 2009 et 2010 qu'en 2006.

Pertinence

L'observation des emplois créés par les naissances d'entreprises ou détruits par les décès d'entreprises renseigne sur la contribution de la démographie des entreprises aux évolutions globales de l'emploi dans l'économie. De nombreuses études ont mis en lumière la contribution que les petites et grandes entreprises apportaient à la croissance nette de l'emploi. Des recherches menées aux États-Unis ont récemment mis en exergue le fait que l'âge des entreprises pouvait être plus pertinent que leur taille pour déterminer leur éventuelle contribution à cette croissance.

Définitions

Les créations d'emplois dues aux naissances d'entreprises correspondent à la part de l'emploi liée aux naissances d'entreprises employant des salariés. Cette part est calculée en divisant le nombre de personnes occupées au cours de la période de référence t dans les entreprises créées en t , par le nombre total de personnes occupées au sein d'entreprises employant des salariés en t .

Les destructions d'emplois dues aux décès d'entreprises correspondent à la part de l'emploi liée aux décès d'entreprises employant des salariés. Cette part est calculée en divisant le nombre de personnes occupées au cours de la période de référence t dans les entreprises détruites en t , par le nombre total de personnes occupées au sein d'entreprises employant des salariés en t .

Pour une définition de l'« économie dans son ensemble », veuillez vous reporter au Guide de lecture.

Comparabilité

Les données présentées se rapportent à l'ensemble de la population des entreprises employant des salariés.

Les données relatives à l'Australie, à la Nouvelle-Zélande et à la Slovaquie sont compilées conformément à la CITI, rév. 4. S'agissant des autres pays, les données sont compilées conformément à la CITI, rév. 4, à compter de 2008 et conformément à la CITI, rév. 3, pour les années antérieures.

Source/base de données en ligne

Base de données de l'OCDE sur les statistiques structurelles et démographiques des entreprises (SDBS), <http://dx.doi.org/10.1787/sdbs-data-fr>.

Pour en savoir plus

Ahmad, N. (2006), « A Proposed Framework For Business Demography Statistics », *OECD Statistics Working Papers*, 2006/3, Éditions OCDE, Paris, <http://dx.doi.org/10.1787/145777872685>.

Bravo-Biosca, A., C. Criscuolo et C. Menon (2013), « What Drives the Dynamics of Business Growth? », *OECD Science, Technology and Industry Policy Papers*, n° 1, Éditions OCDE, <http://dx.doi.org/10.1787/5k486qtttq46-en>.

Eurostat/OCDE (2007), *Eurostat-OECD Manual on Business Demography Statistics*, Éditions OCDE, Paris, www.oecd.org/std/39974460.pdf.

Haltiwanger, J., R.S. Jarmin et J. Miranda (2010), « Who creates jobs? Small vs. Large vs. Young », *Discussion Papers*, US Census Bureau, www.nber.org/papers/w16300.pdf?new_window=1.

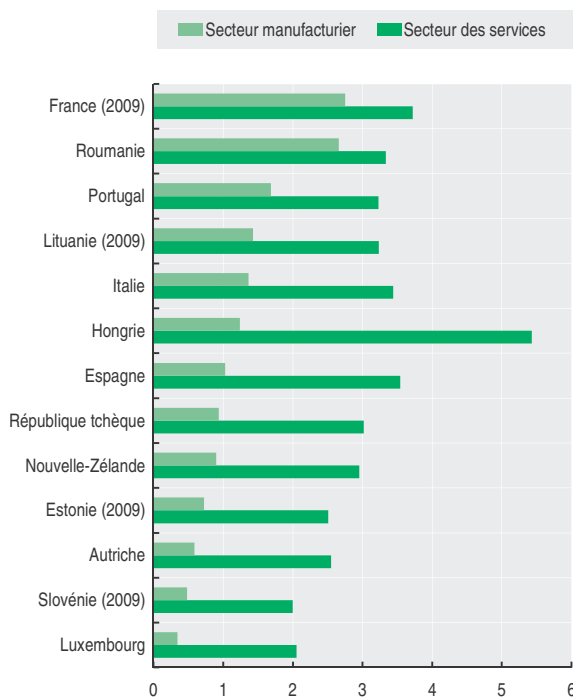
Informations sur les données concernant Israël : <http://dx.doi.org/10.1787/888932315602>.

4. CROISSANCE DES ENTREPRISES ET CRÉATION D'EMPLOIS

Créations et destructions d'emplois dues aux naissances et décès d'entreprises

Graphique 4.1. Créations d'emplois dues aux naissances d'entreprises avec salariés, par secteur

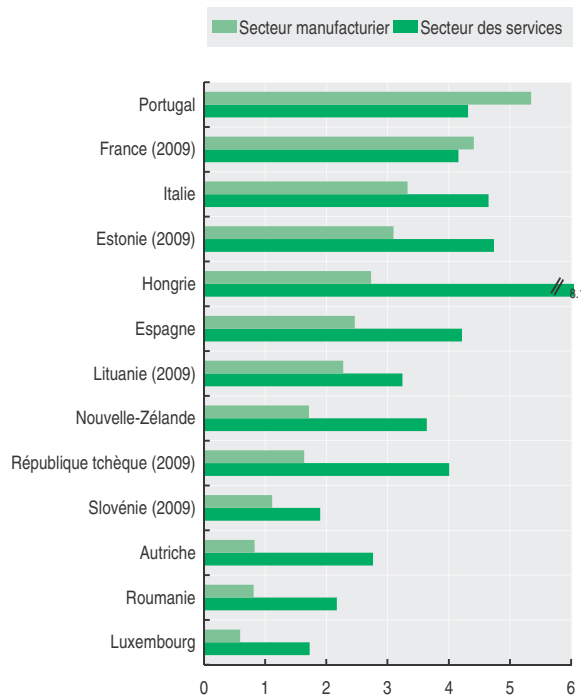
En pourcentage, 2010 ou dernière année disponible



StatLink <http://dx.doi.org/10.1787/888932956301>

Graphique 4.2. Destructions d'emplois dues aux décès d'entreprises avec salariés, par secteur

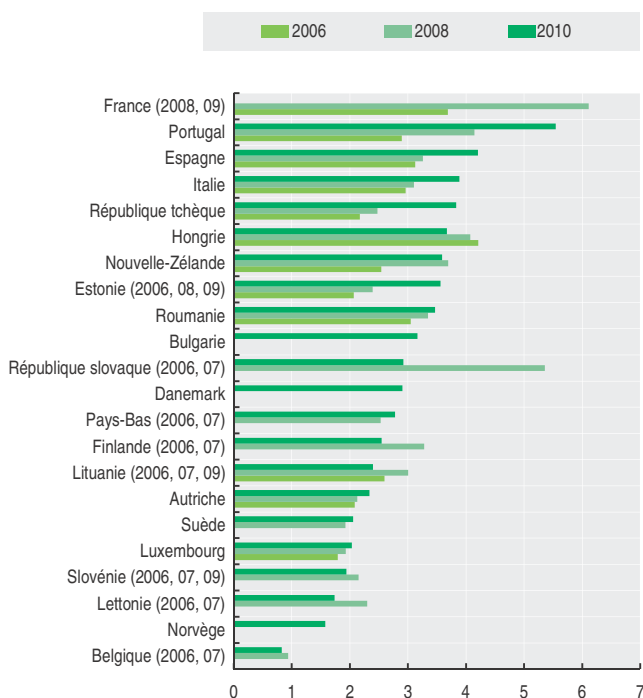
En pourcentage, 2010 ou dernière année disponible



StatLink <http://dx.doi.org/10.1787/888932956320>

Graphique 4.3. Créations d'emplois dues aux naissances d'entreprises avec salariés dans l'économie dans son ensemble

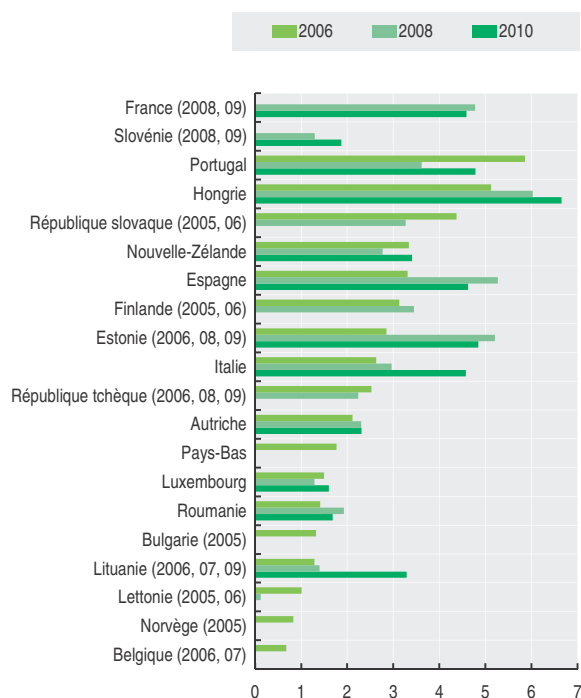
En pourcentage




StatLink <http://dx.doi.org/10.1787/888932956339>

Graphique 4.4. Destructions d'emplois dues aux décès d'entreprises avec salariés dans l'économie dans son ensemble

En pourcentage



StatLink <http://dx.doi.org/10.1787/888932956358>



Extrait de :
Entrepreneurship at a Glance 2013

Accéder à cette publication :
https://doi.org/10.1787/entrepreneur_aag-2013-en

Merci de citer ce chapitre comme suit :

OCDE (2013), « Créations et destructions d'emplois dues aux naissances et décès d'entreprises », dans *Entrepreneurship at a Glance 2013*, Éditions OCDE, Paris.

DOI: https://doi.org/10.1787/entrepreneur_aag-2013-16-fr

Cet ouvrage est publié sous la responsabilité du Secrétaire général de l'OCDE. Les opinions et les arguments exprimés ici ne reflètent pas nécessairement les vues officielles des pays membres de l'OCDE.

Ce document et toute carte qu'il peut comprendre sont sans préjudice du statut de tout territoire, de la souveraineté s'exerçant sur ce dernier, du tracé des frontières et limites internationales, et du nom de tout territoire, ville ou région.

Vous êtes autorisés à copier, télécharger ou imprimer du contenu OCDE pour votre utilisation personnelle. Vous pouvez inclure des extraits des publications, des bases de données et produits multimédia de l'OCDE dans vos documents, présentations, blogs, sites Internet et matériel d'enseignement, sous réserve de faire mention de la source OCDE et du copyright. Les demandes pour usage public ou commercial ou de traduction devront être adressées à rights@oecd.org. Les demandes d'autorisation de photocopier une partie de ce contenu à des fins publiques ou commerciales peuvent être obtenues auprès du Copyright Clearance Center (CCC) info@copyright.com ou du Centre français d'exploitation du droit de copie (CFC) contact@cfcopies.com.