

#### À savoir

- Dans les pays de l'OCDE, quelque 13 % des travailleurs nés à l'étranger sont des travailleurs indépendants. Les immigrés représentent environ 12 % des travailleurs indépendants ne travaillant pas dans l'agriculture, un pourcentage qui a peu évolué entre 2005 et 2010. Il y a néanmoins de très grandes différences entre les pays. En effet, bien que dans plusieurs pays de l'OCDE, dont l'Allemagne, les États-Unis, la Finlande et la Suède, les taux de travailleurs indépendants des autochtones et des immigrés soient proches, dans d'autres économies comme la Pologne et la République tchèque, ceux des immigrés sont beaucoup plus élevés que ceux des autochtones.
- Dans environ deux tiers des économies pour lesquelles des informations sont disponibles, les immigrés exerçant une activité indépendante ont généralement un niveau d'études supérieur à celui des travailleurs indépendants autochtones.
- On dispose de très peu d'informations sur les différences de performances des entreprises selon que le propriétaire est ou non un immigré. Les données disponibles fournissent néanmoins des indications très utiles. Par exemple, en France, elles semblent indiquer que les entreprises fondées par des immigrés ont des taux de survie sensiblement inférieurs à ceux des entreprises créées par des autochtones. Aux États-Unis, les immigrés d'origine asiatique possèdent des entreprises qui enregistrent des ventes supérieures à celles des non immigrés, tandis que les immigrés d'origine hispanique sont surreprésentés parmi les propriétaires d'entreprises affichant de faibles niveaux de recettes.

#### Pertinence

Les immigrés apportent dans le pays d'accueil diverses compétences entrepreneuriales, et exercent toutes sortes de métiers dans des secteurs très variés, notamment dans des domaines innovants. Grâce à leurs liens transnationaux, les entrepreneurs immigrés peuvent également contribuer à accroître les échanges entre le pays d'accueil et leur pays d'origine. Les données sur le travail indépendant fournissent des informations intéressantes sur l'évolution et les caractéristiques des entrepreneurs immigrés.

#### Définitions

Le *taux de travailleurs indépendants par lieu de naissance* indique la proportion de personnes occupées nées dans le pays et à l'étranger qui exercent une activité indépendante et ne travaillent pas dans l'agriculture. La population concernée inclut tous les individus âgés de 15 ans et plus.

Le *pourcentage de travailleurs indépendants nés à l'étranger* indique la part des individus exerçant une activité indépendante et ne travaillant pas dans l'agriculture qui sont nés à l'étranger.

La *proportion de propriétaires de petites entreprises par lieu de naissance* indique le pourcentage de propriétaire d'une entreprise de moins de dix salariés nés dans le pays et à l'étranger.

La *part de diplômés de l'enseignement supérieur parmi les travailleurs indépendants par lieu de naissance* indique la proportion de travailleurs indépendants (hors agriculture) nés dans le pays et à l'étranger ayant atteint au moins le niveau d'études 5 de la Classification internationale type de l'éducation (CITE). Le niveau 5 de la CITE correspond au premier cycle de l'enseignement supérieur.

#### Comparabilité

Toutes les statistiques proviennent d'enquêtes sur la population active. Étant donné les échantillons restreints de travailleurs indépendants nés à l'étranger dans les pays enregistrant des niveaux d'immigration peu élevés, les statistiques présentées correspondent à des moyennes des estimations de trois années consécutives (2009 à 2011). La réalisation d'estimations à partir de trois années de données permet d'obtenir des statistiques plus précises mais en contrepartie moins actuelles. Le principal problème de comparabilité a trait au traitement des travailleurs indépendants constitués en société, qui ne sont pas toujours inclus dans les effectifs des travailleurs indépendants. En ce qui concerne les États-Unis, les données prennent en compte uniquement les travailleurs indépendants non constitués en société. Les petites entreprises américaines incluent toutes les entités appartenant à des travailleurs indépendants comptant 10 salariés ou moins et pas uniquement les entreprises de moins de 10 salariés, comme c'est le cas dans d'autres pays. Enfin, la couverture des pays est limitée par le fait que les enquêtes sur la population active n'incluent pas ou ne diffusent pas toujours les informations sur le pays de naissance.

#### Sources/bases de données en ligne

Les estimations de l'OCDE reposent sur les enquêtes suivantes :

- Current Population Survey (États-Unis)
- Enquêtes sur les forces de travail d'Eurostat, 2000-11
- Enquête sur la population active (Israël)

Fairlie R. (2012), « Immigrant Entrepreneurs and Small Business Owners, and their access to financial capital », rapport destiné à la Small Business Administration, [www.sba.gov/sites/default/files/rs396tot.pdf](http://www.sba.gov/sites/default/files/rs396tot.pdf).

Système d'information sur les nouvelles entreprises (SINE), microdonnées à usage public, INSEE, [www.insee.fr/fr/themes/document.asp?ref\\_id=sine2009](http://www.insee.fr/fr/themes/document.asp?ref_id=sine2009).

Informations sur les données concernant Israël : <http://dx.doi.org/10.1787/888932315602>.

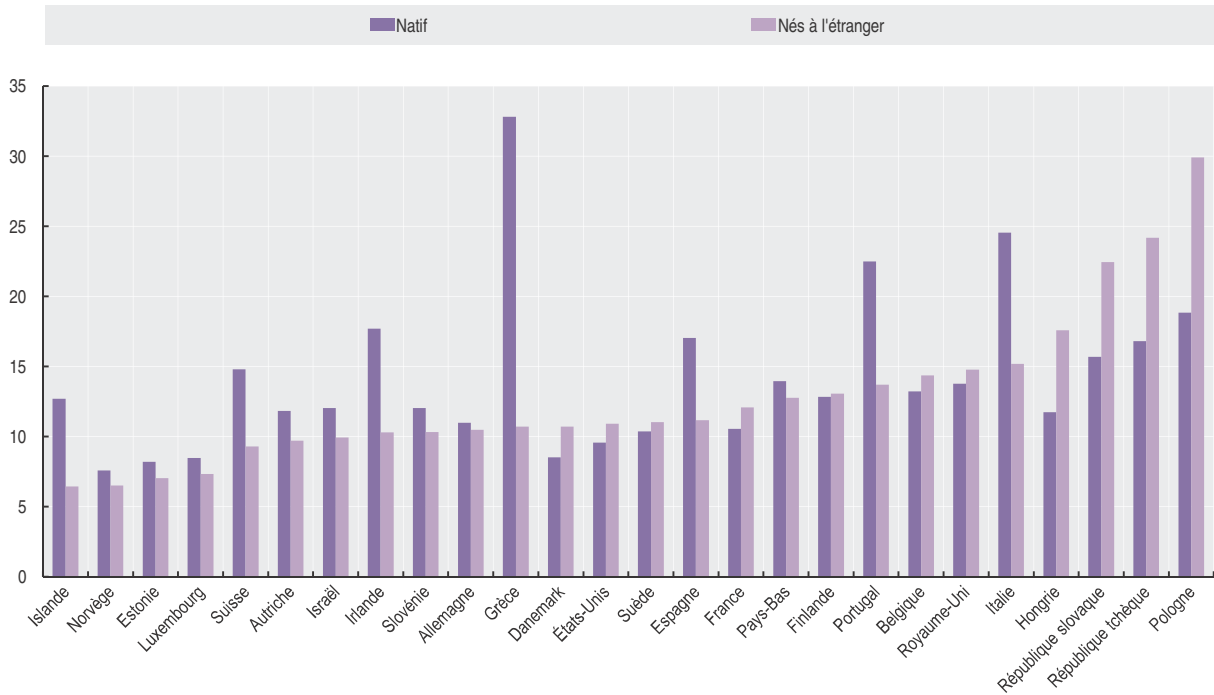
#### Pour en savoir plus

OCDE (2010), *Open for Business. Migrant Entrepreneurship in OECD countries*, Éditions OCDE, Paris, [www.oecd-ilibrary.org/social-issues-migration-health/open-for-business\\_9789264095830-en](http://www.oecd-ilibrary.org/social-issues-migration-health/open-for-business_9789264095830-en).

OCDE (2010), « Entrepreneurship and Migrants », rapport du Groupe de travail sur les petites et moyennes entreprises et l'entrepreneuriat, OCDE, [www.oecd.org/industry/smes/45068866.pdf](http://www.oecd.org/industry/smes/45068866.pdf).

Graphique 5.9. Taux de travailleurs indépendants par lieu de naissance

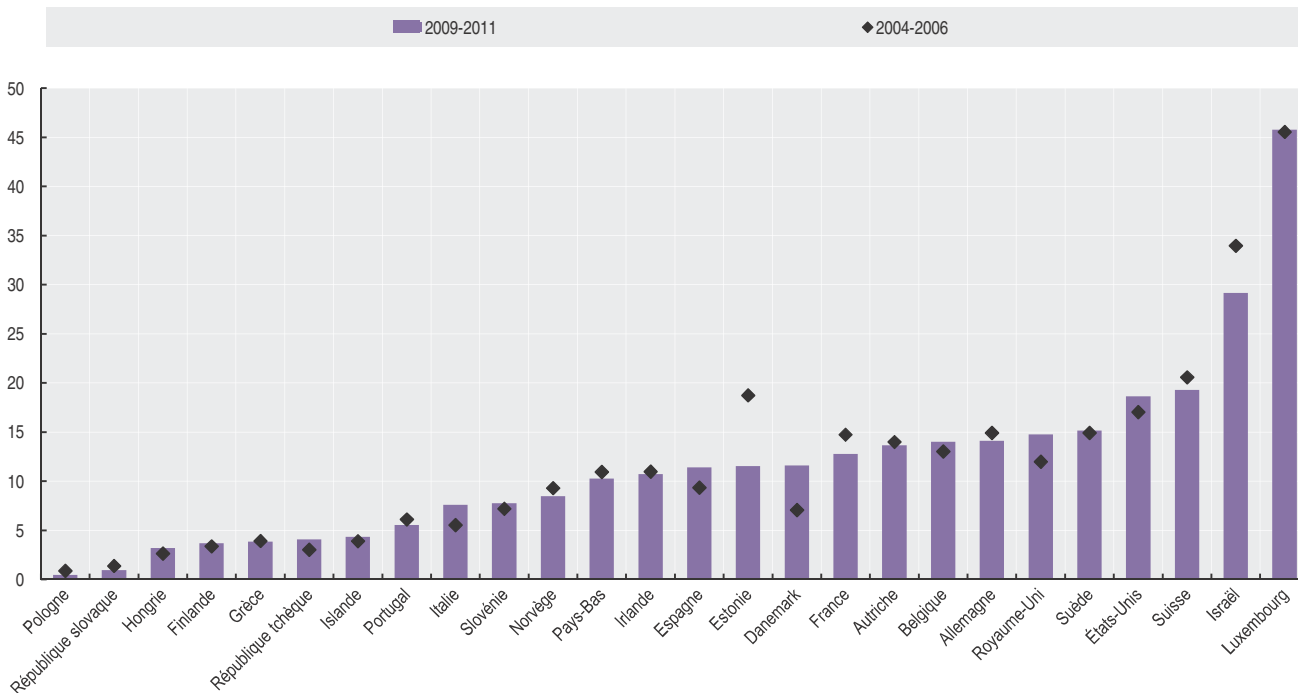
En pourcentage, moyenne 2009-11



StatLink <http://dx.doi.org/10.1787/888932956681>

Graphique 5.10. Travailleurs indépendants nés à l'étranger

En pourcentage

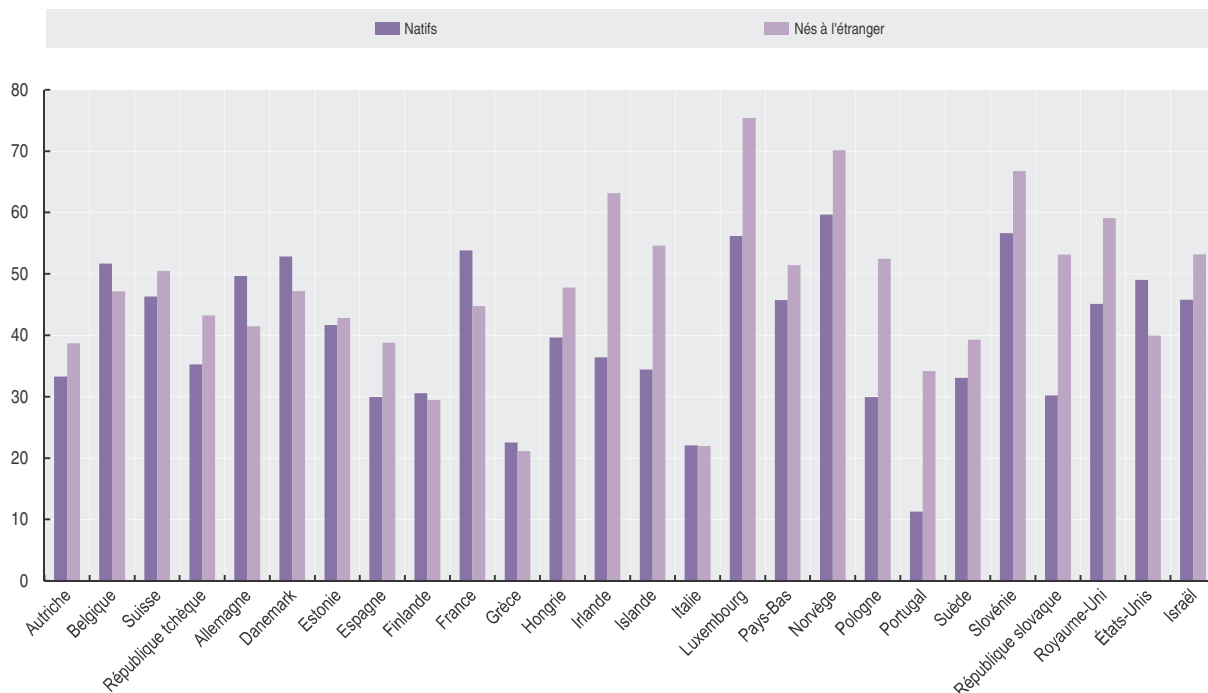


StatLink <http://dx.doi.org/10.1787/888932956700>

## 5. LE PROFIL DE L'ENTREPRENEUR

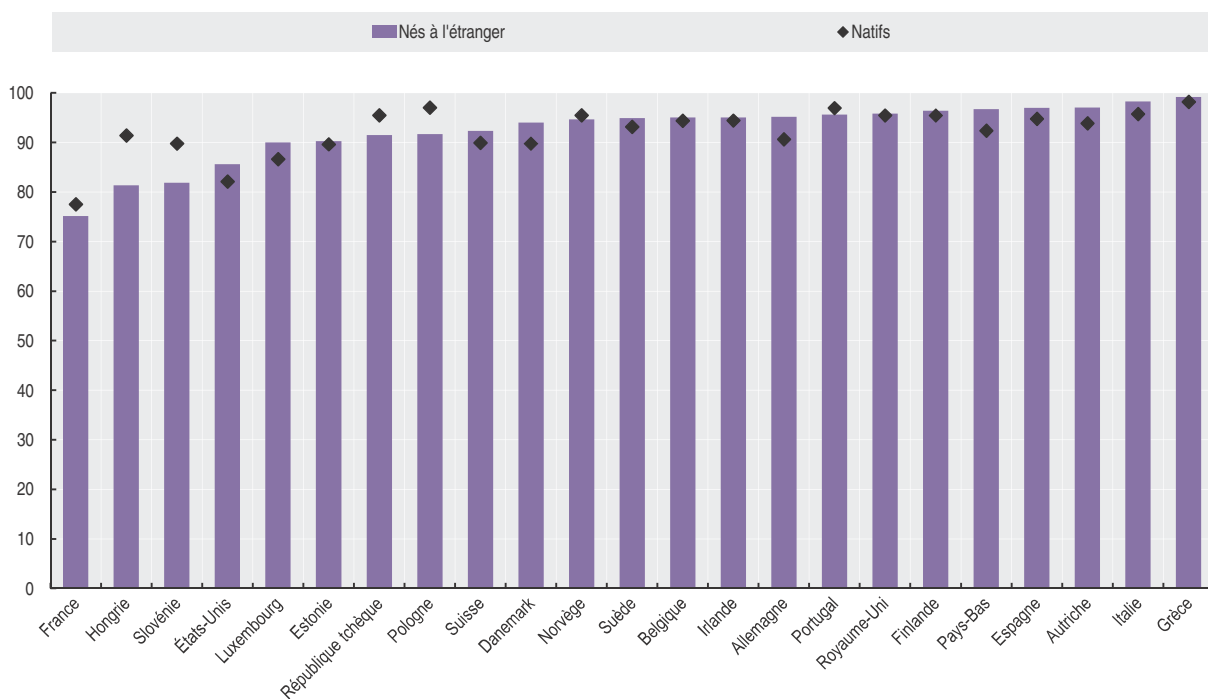
### Taux de travailleurs indépendants parmi les immigrants

Graphique 5.11. Part de diplômés de l'enseignement supérieur parmi les travailleurs indépendants par lieu de naissance  
En pourcentage, moyenne 2009-11



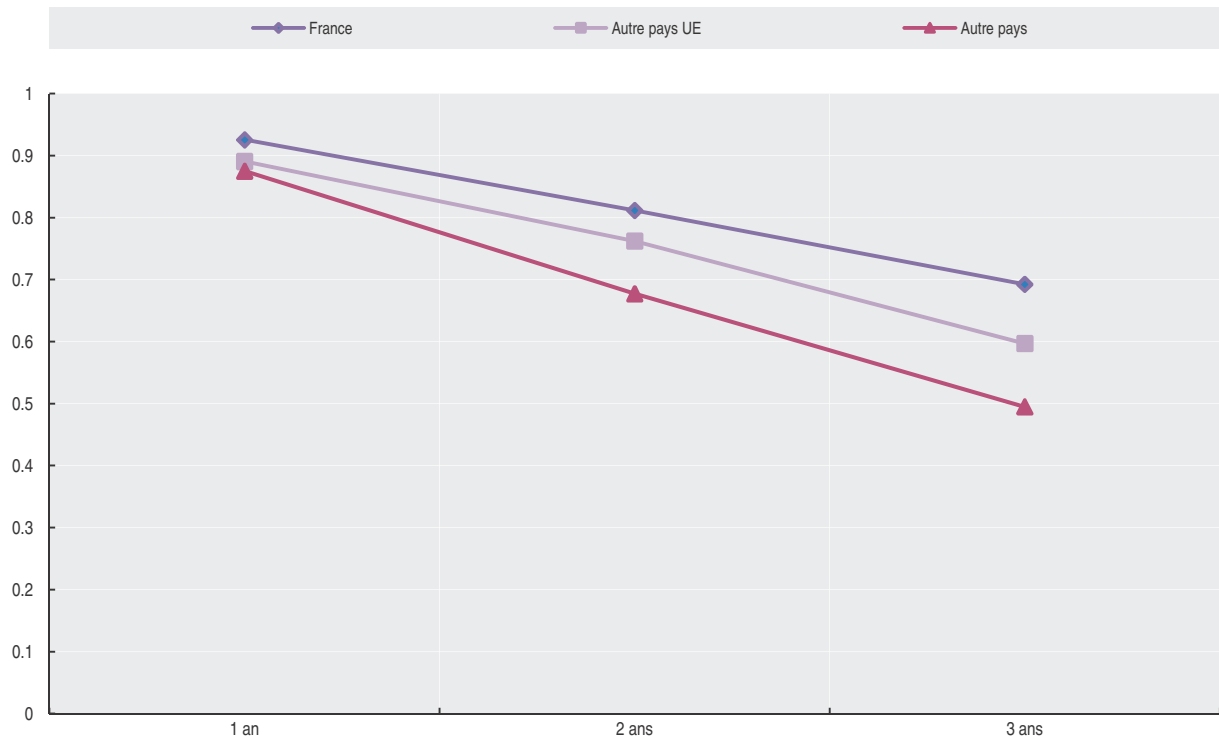
StatLink <http://dx.doi.org/10.1787/888932956719>

Graphique 5.12. Proportion de propriétaires de petites entreprises, par lieu de naissance  
En pourcentage, moyenne 2009-11



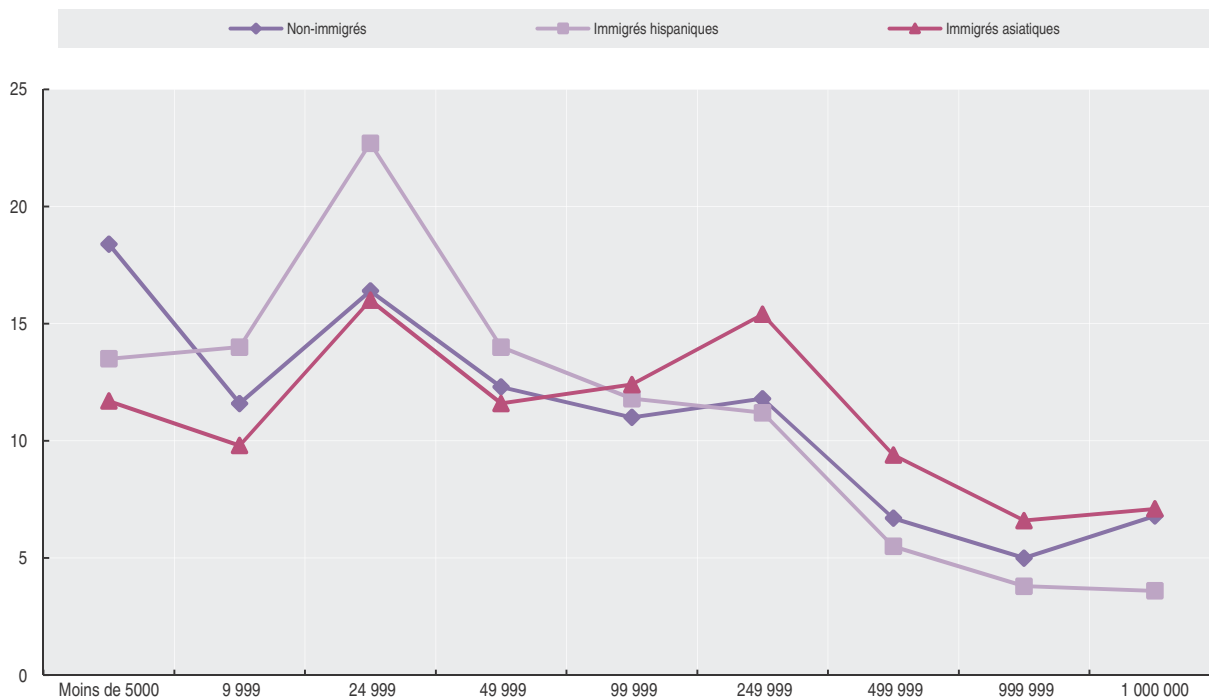
StatLink <http://dx.doi.org/10.1787/888932956738>

Graphique 5.13. **Taux de survie par nationalité du propriétaire, France**  
En pourcentage, moyenne 2006-09




StatLink <http://dx.doi.org/10.1787/888932956757>

Graphique 5.14. **Ventes/recettes par origine ethnique des propriétaires d'entreprises aux États-Unis**  
En pourcentage, 2009



StatLink <http://dx.doi.org/10.1787/888932956776>



Extrait de :  
**Entrepreneurship at a Glance 2013**

Accéder à cette publication :  
[https://doi.org/10.1787/entrepreneur\\_aag-2013-en](https://doi.org/10.1787/entrepreneur_aag-2013-en)

**Merci de citer ce chapitre comme suit :**

OCDE (2013), « Taux de travailleurs indépendants parmi les immigrants », dans *Entrepreneurship at a Glance 2013*, Éditions OCDE, Paris.

DOI: [https://doi.org/10.1787/entrepreneur\\_aag-2013-22-fr](https://doi.org/10.1787/entrepreneur_aag-2013-22-fr)

Cet ouvrage est publié sous la responsabilité du Secrétaire général de l'OCDE. Les opinions et les arguments exprimés ici ne reflètent pas nécessairement les vues officielles des pays membres de l'OCDE.

Ce document et toute carte qu'il peut comprendre sont sans préjudice du statut de tout territoire, de la souveraineté s'exerçant sur ce dernier, du tracé des frontières et limites internationales, et du nom de tout territoire, ville ou région.

Vous êtes autorisés à copier, télécharger ou imprimer du contenu OCDE pour votre utilisation personnelle. Vous pouvez inclure des extraits des publications, des bases de données et produits multimédia de l'OCDE dans vos documents, présentations, blogs, sites Internet et matériel d'enseignement, sous réserve de faire mention de la source OCDE et du copyright. Les demandes pour usage public ou commercial ou de traduction devront être adressées à [rights@oecd.org](mailto:rights@oecd.org). Les demandes d'autorisation de photocopier une partie de ce contenu à des fins publiques ou commerciales peuvent être obtenues auprès du Copyright Clearance Center (CCC) [info@copyright.com](mailto:info@copyright.com) ou du Centre français d'exploitation du droit de copie (CFC) [contact@cfcopies.com](mailto:contact@cfcopies.com).