

REVENU NATIONAL PAR HABITANT

Si le produit intérieur brut par habitant est l'indicateur le plus communément utilisé pour comparer les niveaux de revenu, deux autres mesures sont préférées par plusieurs analystes. Il s'agit du revenu national brut (RNB) et du revenu national net (RNN) par habitant.

Définition

Le revenu national brut (RNB) est défini comme le PIB augmenté des recettes nettes en provenance de l'étranger au titre des salaires et traitements et des revenus de la propriété.

Les salaires et traitements en provenance de l'étranger sont ceux qui sont perçus par des résidents, c'est-à-dire par les personnes qui vivent et consomment essentiellement sur le territoire économique mais qui travaillent à l'étranger (ce qui se passe aux frontières des pays sur une base régulière) ou des personnes qui vivent et travaillent à l'étranger que pour de brèves périodes (travailleurs saisonniers) et dont le centre d'intérêt économique demeure dans leur pays d'origine. Les travailleurs invités et les autres travailleurs migrants qui vivent à l'étranger pendant douze mois ou plus sont considérés comme des résidents du pays dans lequel ils travaillent. Ces personnes peuvent envoyer une partie de leurs gains à des parents dans leur pays d'origine, mais ces remises sont assimilées à des transferts entre ménages résidents et non résidents et ne sont pas comptabilisées dans les recettes nettes de source étrangère au titre des salaires et traitements.

Les revenus de la propriété en provenance de l'étranger sont les intérêts, les dividendes et la totalité ou une partie des bénéfices non distribués des entreprises étrangères contrôlées en tout ou partie par des résidents. Dans la plupart des pays, les rentrées nettes de revenus de la propriété représentent la plus grande part de la différence entre le PIB et le RNB. Il est à noter que les bénéfices non distribués des entreprises étrangères contrôlées par des résidents peuvent ne pas revenir effectivement aux résidents en question et que dans certains pays le rapatriement des bénéfices est soumis à des restrictions. La rentrée de bénéfices non distribués constitue une imputation, et en l'absence de transaction effective il faut comptabiliser une sortie imputée d'un montant identique.

Tendances à long terme

Dans le graphique, les pays sont classés en fonction de leur RNB, qui est généralement supérieur de 16-17 % au RNN. On notera que le choix de l'indicateur de revenu a peu d'incidence sur le classement des pays ; les pays qui perdraient plus d'une place dans le classement en fonction du RNN sont le Japon et le Danemark, et ceux qui gagneraient plus d'une place sont l'Allemagne, l'Islande, la Suède et le Royaume-Uni.

Pour la période représentée, la croissance du RNB par habitant reflète celle du PIB par habitant, avec en tête l'Irlande, la Norvège, la République slovaque et la Pologne, tandis que l'Allemagne, l'Islande, l'Italie et le Japon enregistrent les taux de croissance les plus bas.

La sortie imputée est traitée comme une transaction financière (réinvestissement de bénéfices à l'étranger) et non comme une sortie de revenus de la propriété. Les pays qui détiennent de vastes stocks d'investissements directs à l'étranger peuvent apparaître comme ayant d'importantes rentrées de revenus de source étrangère et, partant, un RNB élevé, alors même qu'une grande partie des revenus de la propriété ne sont sans doute jamais effectivement rapatriés, mais plutôt ajoutés à l'investissement direct à l'étranger.

La dépréciation, qui est déduite du RNB pour obtenir le revenu national net (RNN), représente la perte de valeur marchande des immobilisations – logements, bâtiments, machines, matériel de transport et infrastructures physiques – sous l'effet de l'usure et de l'obsolescence.

Comparabilité

Le RNB et le RNN sont compilés d'après les définitions du *Système de comptabilité nationale de 1993*. Toutefois, la mesure des flux internationaux de salaires et traitements et de revenus de la propriété, mais aussi de la dépréciation, se heurte à des difficultés pratiques. C'est pourquoi le PIB par habitant, quoique théoriquement inférieur en qualité au RNB ou au RNN, est l'indicateur de revenu ou de bien-être le plus largement utilisé.

Source

- OCDE (2007), *Comptes nationaux des pays de l'OCDE*, OCDE, Paris.

Pour en savoir plus

Publications analytiques

- OCDE (2004), *Les sources de la croissance économique dans les pays de l'OCDE*, OCDE, Paris.
- OCDE (2007), *Perspectives économiques de l'OCDE : Décembre n° 82 – Volume 2007-2*, OCDE, Paris.

Publications statistiques

- Maddison, Angus (2003), *L'économie mondiale : Statistiques historiques*, OCDE, Paris, également disponible sur CD-ROM, www.theworldeconomy.org.

Publications méthodologiques

- OCDE (2001), *Glossaires de l'OCDE, Système de comptabilité nationale, 1993 – Glossaire*, OCDE, Paris.
- ONU, OCDE, FMI, Banque mondiale, Eurostat (éd.) (1993), *Le système de comptabilité nationale 1993*, Nations Unies, Genève, <http://unstats.un.org/unsd/sna1993>.

Bases de données en ligne

- Comptes nationaux annuels*.
- Statistiques des Perspectives économiques de l'OCDE*.


Sites Internet

- OCDE Sources et méthodes des Perspectives économiques, www.oecd.org/eco/sources-and-methods.

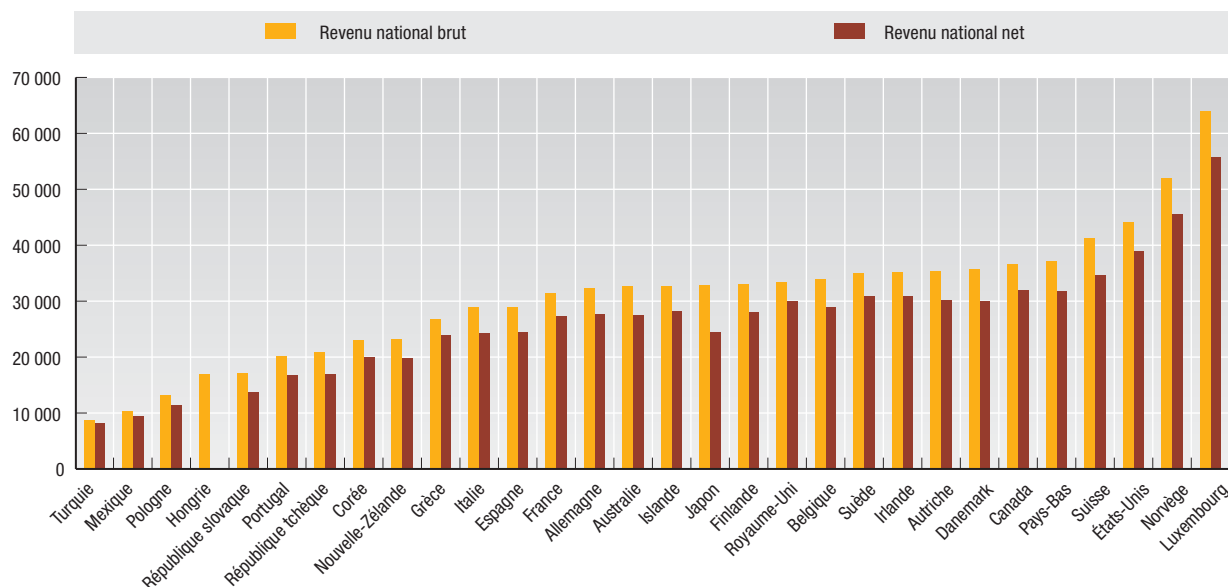

Revenu national brut par habitant

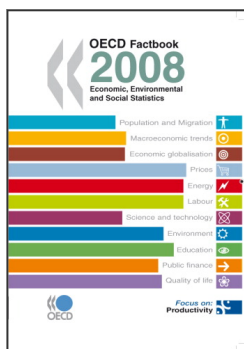
Dollars des EU, prix courants et PPA

	1993	1994	1995	1996	1997	1998	1999	2000	2001	2002	2003	2004	2005	2006
Allemagne	20 842	21 631	22 378	22 980	23 420	24 003	24 873	25 677	26 604	27 246	28 399	30 140	30 773	32 255
Australie	18 757	19 676	20 777	21 605	22 751	23 931	25 388	26 484	27 532	28 770	30 225	31 320	32 617	..
Autriche	21 627	22 551	23 274	24 349	24 777	25 877	26 713	28 574	28 570	30 123	31 235	32 779	33 756	35 241
Belgique	20 799	22 027	22 907	23 292	24 331	24 783	25 795	28 165	28 876	30 325	30 585	31 340	32 255	33 937
Canada	20 005	21 137	21 968	22 544	23 713	24 704	26 217	27 703	28 501	29 145	30 447	32 150	34 452	36 539
Corée	10 572	11 593	12 774	13 790	14 512	13 422	14 872	16 368	17 321	18 688	19 053	20 476	21 310	23 038
Danemark	20 173	21 691	22 800	23 792	24 914	25 849	26 699	28 181	29 039	30 393	30 275	32 334	33 911	35 704
Espagne	14 584	15 020	15 932	16 579	17 544	18 708	19 638	21 117	22 240	23 703	24 489	25 639	26 888	28 882
États-Unis	24 960	26 195	27 296	28 562	30 090	31 615	33 243	35 159	35 760	36 295	37 472	39 742	41 887	44 055
Finlande	15 980	17 055	18 185	18 789	20 592	22 122	23 347	25 399	26 539	27 651	27 331	30 109	30 590	32 906
France	18 922	19 600	20 307	20 957	21 901	22 970	23 977	25 580	26 968	27 848	27 601	28 548	29 878	31 288
Grèce	13 989	14 509	15 079	15 535	16 401	16 862	17 160	18 439	19 946	21 666	22 350	23 829	24 961	26 735
Hongrie	7 944	8 344	8 448	8 726	9 191	9 797	10 440	11 612	12 834	13 912	14 748	15 295	16 010	16 852
Irlande	13 685	14 796	16 206	17 812	19 471	21 325	22 384	24 629	25 809	27 410	29 452	31 082	32 412	35 072
Islande	21 302	22 196	22 623	23 656	25 513	27 156	27 995	27 942	29 422	30 874	30 261	32 274	34 324	32 662
Italie	19 013	19 791	20 835	21 569	22 448	23 567	24 091	25 374	26 964	26 594	26 945	27 267	27 629	28 788
Japon	21 212	21 818	22 637	23 827	24 602	24 314	24 564	25 920	26 632	27 261	27 960	29 598	31 006	32 826
Luxembourg	34 050	34 275	36 054	37 399	39 202	39 631	43 887	46 458	47 913	47 726	45 893	56 465	58 277	63 945
Mexique	6 799	7 114	6 569	6 963	7 528	7 881	8 229	8 932	9 049	9 311	9 737	10 364
Norvège	20 485	21 980	23 365	25 797	27 683	27 110	29 550	35 599	37 147	37 166	38 580	42 383	47 950	51 915
Nouvelle-Zélande	14 473	15 505	16 254	16 497	17 311	17 789	18 714	19 397	20 535	21 404	22 038	22 713	23 105	..
Pays-Bas	19 746	20 776	21 923	22 889	24 429	25 220	27 226	30 007	31 039	32 236	32 099	34 133	34 942	37 149
Pologne	6 149	6 818	7 393	8 081	8 809	9 405	9 940	10 472	10 885	11 475	11 817	12 501	13 112	..
Portugal	11 980	12 268	13 076	13 572	14 271	14 957	15 843	16 647	17 285	18 065	18 560	18 888	19 554	20 170
République slovaque	7 151	7 727	8 423	9 208	9 844	10 354	10 415	10 956	12 086	12 960	13 386	14 674	15 475	17 051
République tchèque	11 371	11 903	12 817	13 482	13 620	13 705	13 975	14 637	15 640	16 103	17 236	18 262	19 287	20 821
Royaume-Uni	17 384	18 612	19 413	20 575	22 066	23 190	23 763	25 593	27 319	28 923	29 914	32 012	32 214	33 424
Suède	18 910	20 240	21 405	22 171	22 919	23 924	25 546	27 489	27 708	28 905	30 368	32 029	32 721	35 023
Suisse	26 272	26 735	27 441	28 246	29 931	31 116	31 961	33 904	33 602	34 469	35 818	37 039	38 841	41 226
Turquie	5 094	4 817	5 212	5 614	6 203	6 433	6 022	6 575	6 010	6 448	6 527	7 367	7 773	8 758

 StatLink  <http://dx.doi.org/10.1787/272524436267>
Revenu national brut et net par habitant

Dollars des EU, prix courants et PPA, 2006 ou dernière année disponible


 StatLink  <http://dx.doi.org/10.1787/385753123602>



Extrait de :
OECD Factbook 2008
Economic, Environmental and Social Statistics

Accéder à cette publication :
<https://doi.org/10.1787/factbook-2008-en>

Merci de citer ce chapitre comme suit :

OCDE (2009), « Revenu national par habitant », dans *OECD Factbook 2008 : Economic, Environmental and Social Statistics*, Éditions OCDE, Paris.

DOI: <https://doi.org/10.1787/factbook-2008-10-fr>

Cet ouvrage est publié sous la responsabilité du Secrétaire général de l'OCDE. Les opinions et les arguments exprimés ici ne reflètent pas nécessairement les vues officielles des pays membres de l'OCDE.

Ce document et toute carte qu'il peut comprendre sont sans préjudice du statut de tout territoire, de la souveraineté s'exerçant sur ce dernier, du tracé des frontières et limites internationales, et du nom de tout territoire, ville ou région.

Vous êtes autorisés à copier, télécharger ou imprimer du contenu OCDE pour votre utilisation personnelle. Vous pouvez inclure des extraits des publications, des bases de données et produits multimédia de l'OCDE dans vos documents, présentations, blogs, sites Internet et matériel d'enseignement, sous réserve de faire mention de la source OCDE et du copyright. Les demandes pour usage public ou commercial ou de traduction devront être adressées à rights@oecd.org. Les demandes d'autorisation de photocopier une partie de ce contenu à des fins publiques ou commerciales peuvent être obtenues auprès du Copyright Clearance Center (CCC) info@copyright.com ou du Centre français d'exploitation du droit de copie (CFC) contact@cfcopies.com.