

3. INDICATEURS DE CONTEXTE GÉNÉRAL

Ratio de soutien démographique

Le ratio de soutien démographique est le ratio de la population économiquement active à la population âgée, qui est plus vraisemblablement économiquement non active. C'est donc un indicateur du nombre de personnes actives qui peuvent être amenées à soutenir économiquement la population inactive. C'est aussi une indication générale sur la structure par âge de la population. L'évolution du ratio de soutien démographique dépend des évolutions passées et présentes de la mortalité et de la fécondité ainsi que, dans une beaucoup moins grande mesure, des flux migratoires nets.

En moyenne, on comptait environ quatre personnes en âge de travailler pour chaque personne âgée, dans la zone de l'OCDE, en 2012 (graphique 3.11.A). La proportion est beaucoup plus élevée au Mexique (neuf personnes) et en Turquie (huit personnes). À l'autre extrême, on trouve l'Allemagne, l'Italie et le Japon, où l'on dénombre trois personnes d'âge actif, ou moins, pour une personne âgée.

Le ratio de soutien démographique devrait décroître, dans tous les pays de l'OCDE, au cours des 40 prochaines années (graphique 3.11.B). Au Mexique et en Turquie, le nombre de personnes d'âge actif pour une personne âgée devrait diminuer de cinq à six unités. Les chiffres reculeront pour atteindre moins de deux personnes d'âge actif pour une personne âgée dans de nombreux autres pays de l'OCDE. Les pays où le rapport de la population d'âge actif à la population âgée est actuellement le plus élevé sont aussi ceux où il diminue le plus fortement, ce qui indique que les ratios de soutien démographique sont en train de converger progressivement entre pays et qu'ils continueront de le faire au cours des 40 prochaines années.

Les tendances passées et les projections concernant l'évolution du ratio de soutien démographique varient largement d'un pays à l'autre (graphique 3.12). Le graphique laisse présager une convergence des ratios de soutien démographique entre pays. Le principal facteur qui explique cette convergence est l'effet décalé de la convergence des taux de fécondité dans la zone de l'OCDE. Les projections du ratio de soutien démographique sont très dépendantes des projections concernant l'évolution probable des taux de fécondité au cours des 40 prochaines années. Quant à l'ampleur des posés par ces ratios de soutien démographique attendus, elle dépendra notamment de l'état de santé et des liens avec le marché du travail des plus de 65 ans, deux aspects qui influenceront sur la capacité de cette population à se prendre elle-même en charge.

Le ratio de soutien démographique dans les pays émergents est généralement plus élevé que dans les pays de l'OCDE (graphique 3.11.A). L'écart est néanmoins considérable ; les chiffres varient de cinq personnes d'âge actif pour une personne âgée en Argentine et en Fédération de Russie à environ vingt en Arabie Saoudite. Le ratio de soutien démographique devrait cependant fortement reculer au cours des 40 prochaines années : **le nombre de personnes d'âge actif pour une personne âgée devrait ainsi diminuer de 17 unités en Arabie Saoudite et de cinq à sept unités au Brésil, en Chine, en Inde et en Indonésie.**

Définition et mesure

Le ratio de soutien démographique indique le nombre de personnes à même d'apporter un soutien économique aux personnes âgées qui dépendront peut-être du soutien des autres sur un plan matériel. L'indicateur utilisé ici est le ratio de la population âgée de 20 à 64 ans à la population âgée de 65 ans et plus. Il s'agit de l'inverse du taux de dépendance des personnes âgées. Les projections retenues correspondent à la variante moyenne des projections démographiques les plus récentes. Elles sont tirées des *Perspectives de la population mondiale des Nations Unies : Révision de 2012*.

Pour en savoir plus

Nations Unies (2012), *Perspectives de la population mondiale : Révision de 2012*, Washington DC.

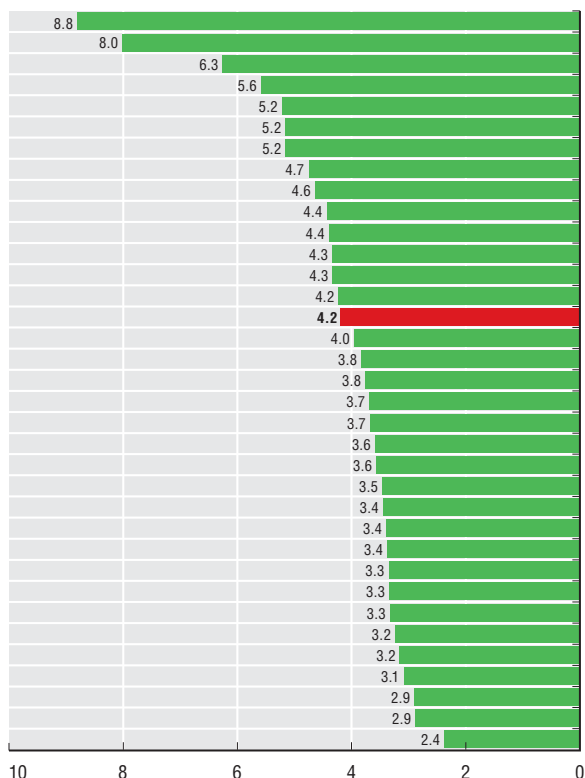
OCDE (2013), *Panorama des pensions 2013 – Les indicateurs de l'OCDE et du G20*, Éditions OCDE, Paris, http://dx.doi.org/10.1787/pension_glance-2013-fr.

Informations sur les données concernant Israël : <http://dx.doi.org/10.1787/888932315602>.

3.11. Les populations vieillissent et le ratio de soutien démographique va diminuer de moitié dans la zone OCDE

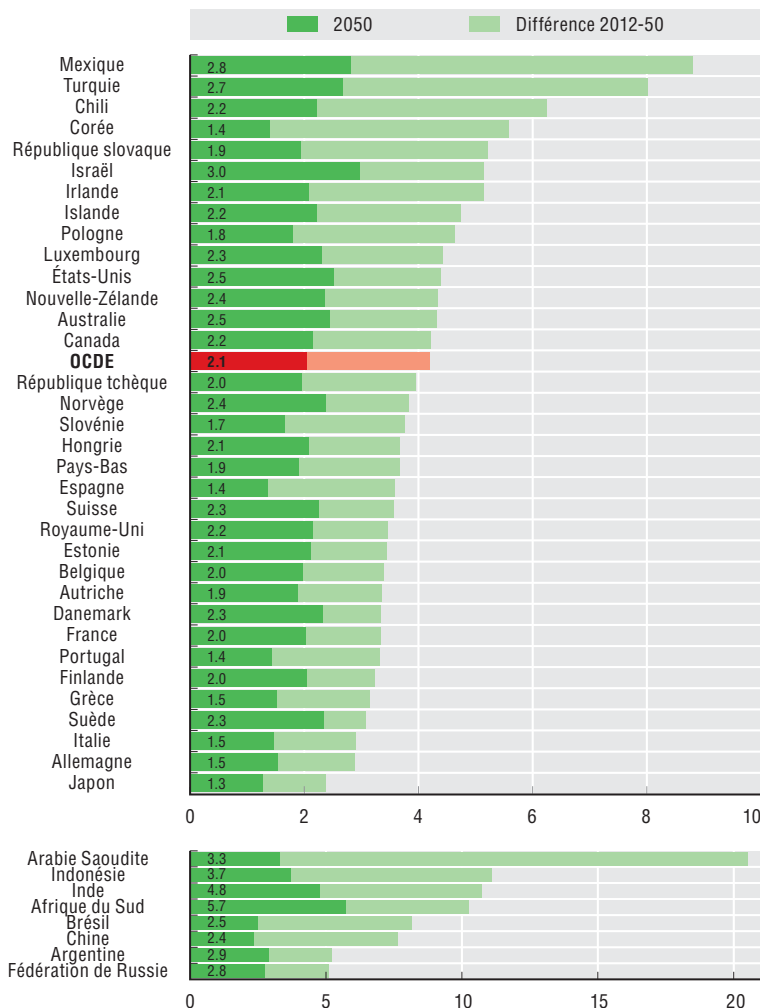
Partie A. Ratio de soutien démographique, 2012 (↘)

Nombre de personnes en âge de travailler (20-64 ans) pour chaque personne en âge d'être à la retraite (65+)



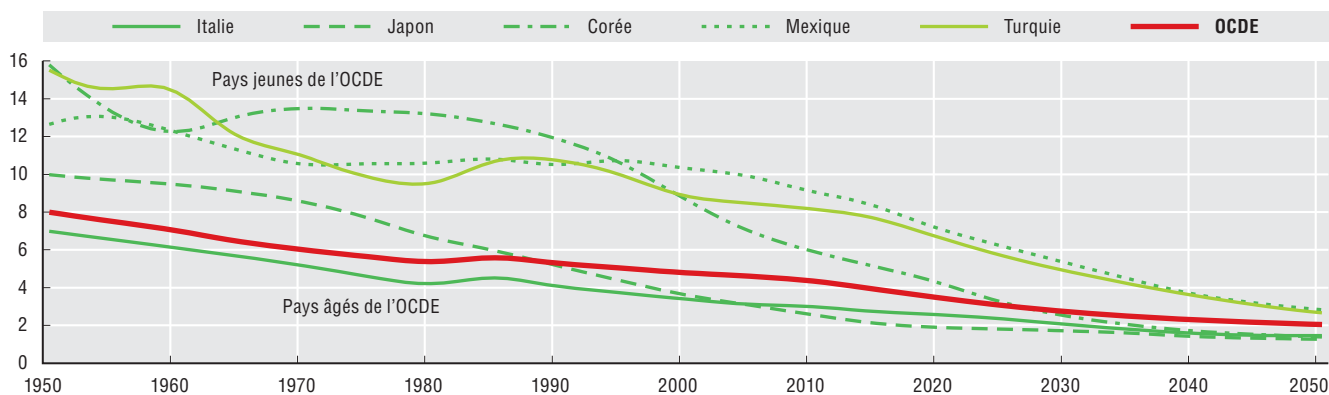
Partie B. Baisse du ratio de soutien démographique entre 2012 et 2050

Ratio de soutien démographique, 2012 et 2050



3.12. Convergence des ratios de soutien démographique dans la zone de l'OCDE

Nombre de personnes en âge de travailler (20-64 ans) pour chaque personne ayant l'âge de prendre sa retraite (65+) dans un certain nombre de pays, 1950-2050



Source : OCDE (2013) et Nations Unies (2012).

StatLink <http://dx.doi.org/10.1787/888932994681>



Extrait de :
Society at a Glance 2014
OECD Social Indicators

Accéder à cette publication :
https://doi.org/10.1787/soc_glance-2014-en

Merci de citer ce chapitre comme suit :

OCDE (2014), « Ratio de soutien démographique », dans *Society at a Glance 2014 : OECD Social Indicators*, Éditions OCDE, Paris.

DOI: https://doi.org/10.1787/soc_glance-2014-11-fr

Cet ouvrage est publié sous la responsabilité du Secrétaire général de l'OCDE. Les opinions et les arguments exprimés ici ne reflètent pas nécessairement les vues officielles des pays membres de l'OCDE.

Ce document et toute carte qu'il peut comprendre sont sans préjudice du statut de tout territoire, de la souveraineté s'exerçant sur ce dernier, du tracé des frontières et limites internationales, et du nom de tout territoire, ville ou région.

Vous êtes autorisés à copier, télécharger ou imprimer du contenu OCDE pour votre utilisation personnelle. Vous pouvez inclure des extraits des publications, des bases de données et produits multimédia de l'OCDE dans vos documents, présentations, blogs, sites Internet et matériel d'enseignement, sous réserve de faire mention de la source OCDE et du copyright. Les demandes pour usage public ou commercial ou de traduction devront être adressées à rights@oecd.org. Les demandes d'autorisation de photocopier une partie de ce contenu à des fins publiques ou commerciales peuvent être obtenues auprès du Copyright Clearance Center (CCC) info@copyright.com ou du Centre français d'exploitation du droit de copie (CFC) contact@cfcopies.com.