

PERSONNES ÂGÉES PAR RÉGION

Dans tous les pays de l'OCDE, la population âgée de 65 ans et plus a augmenté de manière spectaculaire au cours des trente dernières années, tant en taille qu'en pourcentage de la population totale. Étant donné que les personnes âgées tendent à se concentrer dans quelques rares régions de chaque pays, seul un petit nombre de régions devra faire face aux défis sociaux et économiques que pose le vieillissement de la population.

Définition

La population âgée est définie comme le nombre d'habitants de 65 ans ou plus d'une région donnée. Il peut s'agir soit de la population annuelle moyenne, soit de la population à une date précise de l'année considérée. On calcule généralement la population moyenne sur une année civile en faisant la moyenne arithmétique de la population au 1^{er} janvier de deux années consécutives.

L'indice de concentration géographique offre une image précise de la distribution spatiale de la population âgée, car elle prend en compte la superficie de chaque région et révèle de grandes différences internationales dans le degré de concentration géographique des personnes âgées.

L'indice de concentration géographique compare le poids de la population et le poids géographique de toutes les régions d'un pays donné, et il est construit de manière à prendre en compte les différences existant dans la taille des régions tant dans un même pays que d'un pays à l'autre. Cet indice va de 0 (pas de concentration) à 100 (concentration maximale) dans tous les pays, et il se prête aux comparaisons internationales sur la concentration géographique.

Comparabilité

Comme dans le cas des autres statistiques régionales, les différences de définition de la région (voir Population régionale) et le caractère variable de la géographie des localités rurales et urbaines (voir PIB régional) tant dans un même pays que d'un pays à l'autre, influent sur la comparabilité des données relatives à la population âgée.

En bref

Environ 35 % des personnes âgées des pays de l'OCDE vivent dans seulement 10 % des régions. La concentration est beaucoup plus élevée en Australie, au Canada et en Islande, dont plus de la moitié de la population âgée vit dans 10 % des régions de ces pays.

Environ 46 % de la population âgée des pays de l'OCDE vit dans des régions essentiellement urbaines. Aux Pays-Bas, en Belgique, au Royaume-Uni et aux États-Unis au moins 54 % de la population âgée totale vivent dans des régions urbaines. En Islande, en Norvège, en République slovaque, en République tchèque, en Turquie, en Suède, en Finlande, en Hongrie, en Autriche, en France et en Pologne, pas moins de 75 % de la population âgée habitent dans des régions essentiellement rurales ou intermédiaires.

Selon l'indice de concentration géographique, le Canada, l'Australie et l'Islande sont les pays où la concentration de la population âgée est la plus forte. Dans le cas du Mexique, de la Suède et du Royaume-Uni, la valeur de l'indice est nettement supérieure à la moyenne des pays de l'OCDE (38). En revanche, la concentration géographique des personnes âgées semble beaucoup plus faible en République slovaque, en République tchèque, en Hongrie, aux Pays-Bas, en Belgique et en Irlande.

Source

- OCDE (2008), *Panorama des régions de l'OCDE* : Édition 2007, OCDE, Paris.

Pour en savoir plus

Publications analytiques

- OCDE (2001), *Perspectives territoriales de l'OCDE*, Édition 2001, OCDE, Paris.
- OCDE (2007), *Statistiques de la population active*, OCDE, Paris.
- OCDE (2007), *Examens territoriaux de l'OCDE*, OCDE, Paris.
- Oliveira Martins J., F. Gonand, P. Antolin, C. de la Maisonneuve et K.-Y. Yoo (2005), *The Impact of Ageing on Demand, Factor Markets and Growth*, Documents de travail du Département des affaires économiques, n° 420, OCDE, Paris.
- Spiezia, V. (2004), « Mesurer les économies régionales », *Cahiers Statistiques de l'OCDE*, n° 6, février, OCDE, Paris, www.oecd.org/std/cahierstatistique.

Publications statistiques

- OCDE (2007), *Statistiques de la population active*, OCDE, Paris.

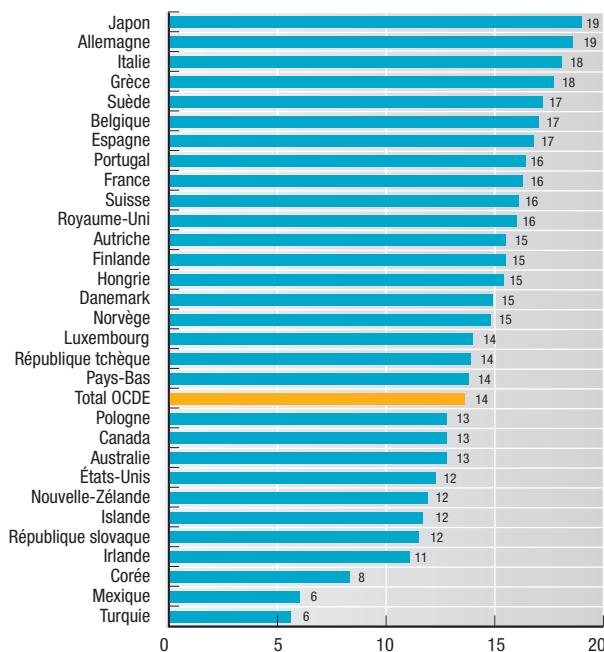
Bases de données en ligne

- OCDE Base de données régionales.



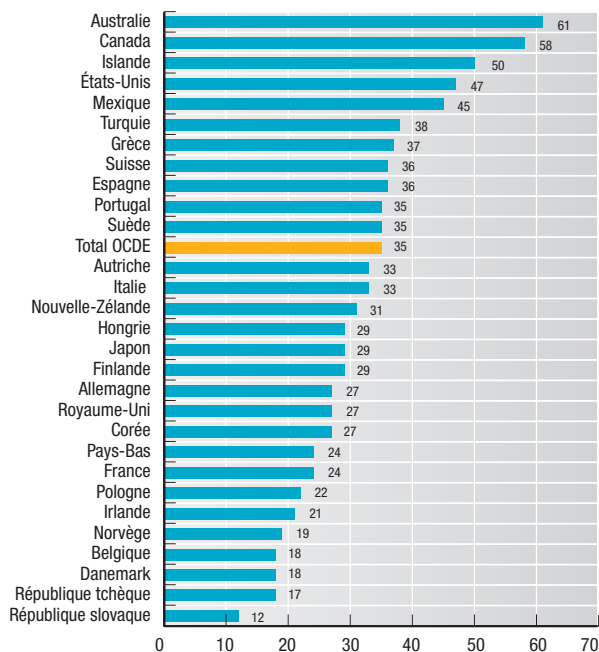
Pourcentage des personnes âgées par pays

Pourcentage, 2004 ou dernière année disponible



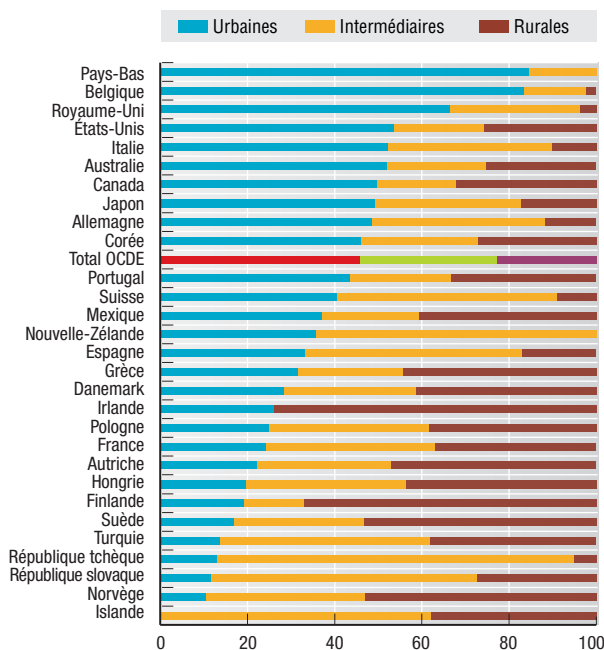
Part des personnes âgées dans les 10 % des régions avec la plus forte concentration de personnes âgées

Pourcentage, 2004 ou dernière année disponible



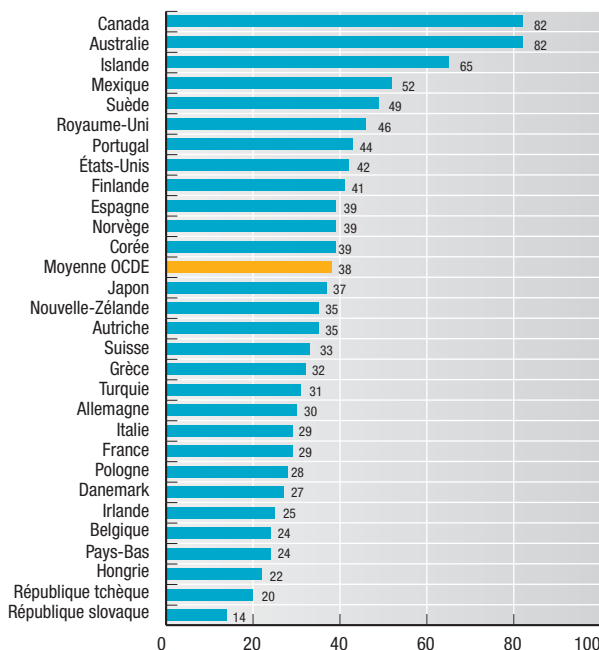
Distribution des personnes âgées en régions urbaines, intermédiaires et rurales

Pourcentage, 2004 ou dernière année disponible

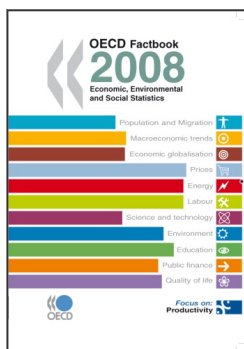


Indice de la concentration géographique des personnes âgées

2004 ou dernière année disponible



StatLink <http://dx.doi.org/10.1787/385360460787>



Extrait de :
OECD Factbook 2008
Economic, Environmental and Social Statistics

Accéder à cette publication :
<https://doi.org/10.1787/factbook-2008-en>

Merci de citer ce chapitre comme suit :

OCDE (2009), « Personnes âgées par région », dans *OECD Factbook 2008 : Economic, Environmental and Social Statistics*, Éditions OCDE, Paris.

DOI: <https://doi.org/10.1787/factbook-2008-4-fr>

Cet ouvrage est publié sous la responsabilité du Secrétaire général de l'OCDE. Les opinions et les arguments exprimés ici ne reflètent pas nécessairement les vues officielles des pays membres de l'OCDE.

Ce document et toute carte qu'il peut comprendre sont sans préjudice du statut de tout territoire, de la souveraineté s'exerçant sur ce dernier, du tracé des frontières et limites internationales, et du nom de tout territoire, ville ou région.

Vous êtes autorisés à copier, télécharger ou imprimer du contenu OCDE pour votre utilisation personnelle. Vous pouvez inclure des extraits des publications, des bases de données et produits multimédia de l'OCDE dans vos documents, présentations, blogs, sites Internet et matériel d'enseignement, sous réserve de faire mention de la source OCDE et du copyright. Les demandes pour usage public ou commercial ou de traduction devront être adressées à rights@oecd.org. Les demandes d'autorisation de photocopier une partie de ce contenu à des fins publiques ou commerciales peuvent être obtenues auprès du Copyright Clearance Center (CCC) info@copyright.com ou du Centre français d'exploitation du droit de copie (CFC) contact@cfcopies.com.