

6. Mesures réelles des revenus

Comme indiqué dans les sections précédentes, les mesures des revenus tels que le revenu national ou le revenu disponible sont généralement, en théorie, préférées au PIB lorsqu'il s'agit d'analyser le bien-être, en termes nominaux comme en termes réels. Il existe toutefois certaines spécificités liées au calcul et aux interprétations connexes du revenu réel, par opposition au PIB réel, qui méritent d'être mentionnées.

Définition

Alors que le PIB peut être mesuré de manière relativement simple en volume, parce que l'on dispose, au moins en principe, de données relatives aux prix et aux quantités pour tous les flux qui le composent (grâce à l'approche par les dépenses ou par la production), ce n'est pas le cas des composantes supplémentaires du revenu qui traduisent la différence entre le revenu national et le PIB, qu'il est impossible de décomposer en termes de prix et de quantités. Ces flux peuvent être mesurés en valeurs « réelles » grâce à l'utilisation d'un indice des prix approprié qui mesure leur réel pouvoir d'achat en liaison avec un panier choisi de biens et de services. Cependant, le passage du PIB réel au revenu national brut ne tient pas simplement au choix d'un indice des prix approprié permettant de corriger les composantes supplémentaires du revenu. Un autre ajustement prenant en compte l'évolution des termes de l'échange est nécessaire ; ceci ne vaut que pour les mesures exprimées en valeurs réelles.

Le revenu intérieur brut exprimé en prix courants est, contrairement au revenu national brut, exactement égal au PIB. Si les prix des exportations d'un pays augmentent plus rapidement (ou diminuent plus lentement) que les prix de ses importations, il faudra moins d'exportations pour payer un volume donné d'importations. Ainsi, une amélioration des termes de l'échange permet à des résidents d'acheter un volume plus important de biens et de services à l'aide des revenus générés par un niveau donné de production intérieure. Une telle amélioration (ou au contraire une dégradation, par exemple si les prix des importations augmentent plus rapidement que ceux des exportations), qui est incluse dans la rubrique *gains et pertes d'échange résultant de modifications des termes de l'échange*, reflète la différence entre le revenu intérieur brut et le PIB réel. Il s'ensuit qu'elle forme aussi une partie de la différence entre le PIB réel et le revenu national réel (revenu national brut et revenu national net) et le revenu disponible (et disponible ajusté).

Ces gains ou pertes d'échange sont égaux à la balance commerciale courante ajustée à l'aide d'un indice des prix unique, moins les exportations réelles, plus les importations

réelles (les estimations des exportations réelles et des importations réelles étant conformes à celles utilisées pour le calcul du PIB réel). De cette façon, le revenu intérieur brut est égal à la consommation finale (ménages, ISBLSM et consommation finale des administrations publiques) plus la formation brute réelle de capital plus la balance commerciale « réelle ».

Comparabilité

La comparabilité des mesures en prix courants du revenu est décrite dans les parties précédentes. Le choix d'un indice des prix unique pour ajuster la balance commerciale courante varie d'un pays à l'autre. Le SCN recommande que le choix de l'indice des prix soit laissé aux autorités statistiques qui se décideront en fonction des circonstances nationales. Trois approches sont couramment utilisées. La première consiste à utiliser soit l'indice global des prix des importations, soit l'indice global des prix des exportations. La deuxième consiste à utiliser une moyenne pondérée des indices globaux des prix des importations et des exportations. Enfin, la troisième méthode, retenue par de nombreux pays pour des raisons de simplicité, consiste à utiliser un indice général des prix (généralement, il s'agit du déflateur implicite des dépenses intérieures finales brutes). L'avantage de cette troisième méthode est que les composantes du revenu qui reflètent la différence entre le revenu national brut (autres mesures du revenu) et le PIB peuvent également être ajustées utilement grâce à ce même indice général des prix (et le sont d'ailleurs généralement).

Source

- OCDE (2011), *Comptes nationaux des pays de l'OCDE*, vol. 2011/1, Éditions OCDE, <http://dx.doi.org/10.1787/na-v2011-1-fr>.

Base de données en ligne

- OCDE (2011), « Agrégats des comptes nationaux : Revenu disponible et capacité/besoin de financement », *Statistiques de l'OCDE sur les comptes nationaux* (base de données), <http://dx.doi.org/10.1787/data-00002-fr>.


Pour en savoir plus

- Eurostat (2001), *Manuel de la mesure des prix et des volumes dans les comptes nationaux*, Eurostat, Luxembourg.
- Lequiller, F. et D. Blades (2007), *Understanding National Accounts*, Éditions OCDE, <http://dx.doi.org/10.1787/9789264027657-en>.
- OCDE (2000), *Système de comptabilité nationale, 1993 – Glossaire*, Éditions OCDE, <http://dx.doi.org/10.1787/9789264280878-fr>.
- NU, OCDE, IMF et Eurostat (éd.) (1993), *Système de comptabilité nationale 1993*, Nations Unies, Genève, <http://unstats.un.org/unsd/sna1993>.

Tableau 6.1. Indice du revenu national réel net

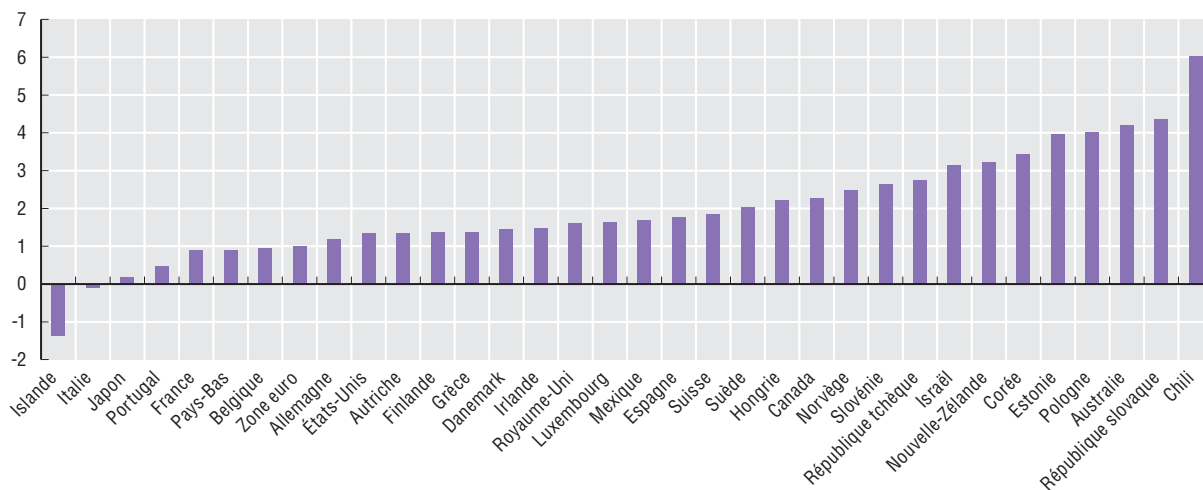
Année 2005 = 100


| | 1997 | 1998 | 1999 | 2000 | 2001 | 2002 | 2003 | 2004 | 2005 | 2006 | 2007 | 2008 | 2009 | 2010 |
|---------------------|------|------|------|------|------|------|------|------|------|------|------|------|------|-------|
| Allemagne | 90 | 91 | 93 | 94 | 96 | 96 | 97 | 100 | 100 | 105 | 108 | 107 | 103 | 106 |
| Australie | 71 | 74 | 78 | 80 | 84 | 87 | 92 | 95 | 100 | 104 | 110 | 114 | 114 | 121 e |
| Autriche | 84 | 87 | 89 | 92 | 92 | 95 | 96 | 98 | 100 | 104 | 107 | 109 | 103 | 105 |
| Belgique | 88 | 90 | 93 | 95 | 95 | 97 | 97 | 99 | 100 | 102 | 105 | 104 | 100 | 104 |
| Canada | 72 | 74 | 78 | 85 | 85 | 87 | 91 | 96 | 100 | 104 | 107 | 110 | 101 | 106 |
| Chili | 70 e | 73 e | 71 e | 75 e | 76 e | 78 e | 82 | 91 | 100 | 111 | 119 | 118 | 116 | 134 e |
| Corée | 77 | 71 | 77 | 83 | 86 | 93 | 95 | 98 | 100 | 104 | 109 | 108 | 109 | 116 |
| Danemark | 82 | 84 | 86 | 88 | 89 | 90 | 91 | 95 | 100 | 104 | 104 | 104 | 97 | 102 |
| Espagne | 75 | 79 | 83 | 86 | 88 | 91 | 95 | 97 | 100 | 103 | 106 | 105 | 102 | 102 |
| Estonie | 56 | 61 | 61 | 66 | 70 | 76 | 83 | 90 | 100 | 110 | 120 | 116 | 97 | 97 |
| États-Unis | 78 | 82 | 86 | 90 | 90 | 91 | 93 | 97 | 100 | 103 | 103 | 102 | 98 | 102 |
| Finlande | 78 | 82 | 86 | 90 | 93 | 95 | 94 | 99 | 100 | 104 | 108 | 107 | 99 | 103 |
| France | 84 | 88 | 91 | 94 | 95 | 95 | 96 | 99 | 100 | 102 | 105 | 104 | 101 | 102 |
| Grèce | 77 e | 79 e | 81 e | 83 e | 87 e | 91 e | 95 e | 99 e | 100 | 105 | 107 | 105 | 102 | 96 |
| Hongrie | 69 | 73 | 75 | 78 | 82 | 88 | 93 | 97 | 100 | 102 | 101 | 102 | 96 | 96 |
| Irlande | 63 | 69 | 73 | 80 | 83 | 86 | 91 | 94 | 100 | 106 | 110 | 105 | 93 | 93 |
| Islande | 70 | 77 | 80 | 82 | 85 | 88 | 87 | 92 | 100 | 100 | 107 | 82 | 73 | 72 |
| Israël ¹ | 78 | 82 | 83 | 89 | 91 | 89 | 89 | 93 | 100 | 106 | 112 | 113 | 116 | 121 |
| Italie | 91 | 93 | 94 | 96 | 98 | 98 | 98 | 100 | 100 | 101 | 102 | 99 | 94 | 95 |
| Japon | 96 | 94 | 94 | 95 | 94 | 95 | 96 | 97 | 100 | 101 | 103 | 99 | 92 | 97 e |
| Luxembourg | 71 | 71 | 78 | 80 | 81 | 80 | 80 | 95 | 100 | 96 | 111 | 104 | 81 | 94 |
| Mexique | 75 e | 78 e | 83 e | 90 e | 90 e | 92 e | 92 | 96 | 100 | 106 | 110 | 111 | 101 | 106 e |
| Norvège | 68 | 66 | 71 | 83 | 84 | 82 | 84 | 90 | 100 | 107 | 108 | 114 | 100 | 106 |
| Nouvelle-Zélande | 74 | 76 | 78 | 81 | 85 | 89 | 95 | 98 | 100 | 101 | 106 | 104 | 106 | 111 e |
| Pays-Bas | 83 | 84 | 90 | 95 | 96 | 96 | 96 | 100 | 100 | 106 | 109 | 106 | 100 | 104 |
| Pologne | 76 | 80 | 83 | 86 | 87 | 88 | 90 | 95 | 100 | 106 | 113 | 121 | 123 | 128 |
| Portugal | 85 | 91 | 95 | 96 | 97 | 99 | 99 | 100 | 100 | 100 | 103 | 100 | 99 | 100 |
| République slovaque | 76 | 79 | 78 | 80 | 83 | 87 | 86 | 92 | 100 | 108 | 120 | 127 | 118 | 123 |
| République tchèque | 79 | 80 | 80 | 81 | 84 | 87 | 90 | 94 | 100 | 105 | 109 | 114 | 105 | 106 |
| Royaume-Uni | 77 | 81 | 83 | 86 | 89 | 92 | 96 | 98 | 100 | 101 | 106 | 107 | 100 | 101 |
| Slovénie | 74 | 76 | 81 | 82 | 86 | 90 | 94 | 97 | 100 | 106 | 113 | 115 | 107 | 107 |
| Suède | 79 | 82 | 85 | 88 | 89 | 90 | 94 | 97 | 100 | 105 | 110 | 110 | 101 | 108 |
| Suisse | 84 | 87 | 88 | 91 | 89 | 89 | 94 | 96 | 100 | 101 | 98 | 90 | 102 | 110 |
| Turquie | .. | .. | .. | .. | .. | .. | .. | .. | .. | .. | .. | .. | .. | .. |
| Zone euro | 85 | 88 | 91 | 93 | 94 | 95 | 96 | 99 | 100 | 103 | 106 | 105 | 100 | 102 |
| OCDE-Total | .. | .. | .. | .. | .. | .. | .. | .. | .. | .. | .. | .. | .. | .. |

1. Informations sur les données concernant Israël : <http://dx.doi.org/10.1787/888932315602>.StatLink  <http://dx.doi.org/10.1787/888932551468>

Graphique 6.1. Revenu national net en valeurs réelles

Taux de croissance annuel moyen 2000-10

Note : Informations sur les données concernant Israël : <http://dx.doi.org/10.1787/888932315602>.StatLink  <http://dx.doi.org/10.1787/888932550765>



Extrait de :
National Accounts at a Glance 2011

Accéder à cette publication :
https://doi.org/10.1787/na_glance-2011-en

Merci de citer ce chapitre comme suit :

OCDE (2012), « Mesures réelles des revenus », dans *National Accounts at a Glance 2011*, Éditions OCDE, Paris.

DOI: https://doi.org/10.1787/na_glance-2011-8-fr

Cet ouvrage est publié sous la responsabilité du Secrétaire général de l'OCDE. Les opinions et les arguments exprimés ici ne reflètent pas nécessairement les vues officielles des pays membres de l'OCDE.

Ce document et toute carte qu'il peut comprendre sont sans préjudice du statut de tout territoire, de la souveraineté s'exerçant sur ce dernier, du tracé des frontières et limites internationales, et du nom de tout territoire, ville ou région.

Vous êtes autorisés à copier, télécharger ou imprimer du contenu OCDE pour votre utilisation personnelle. Vous pouvez inclure des extraits des publications, des bases de données et produits multimédia de l'OCDE dans vos documents, présentations, blogs, sites Internet et matériel d'enseignement, sous réserve de faire mention de la source OCDE et du copyright. Les demandes pour usage public ou commercial ou de traduction devront être adressées à rights@oecd.org. Les demandes d'autorisation de photocopier une partie de ce contenu à des fins publiques ou commerciales peuvent être obtenues auprès du Copyright Clearance Center (CCC) info@copyright.com ou du Centre français d'exploitation du droit de copie (CFC) contact@cfcopies.com.