



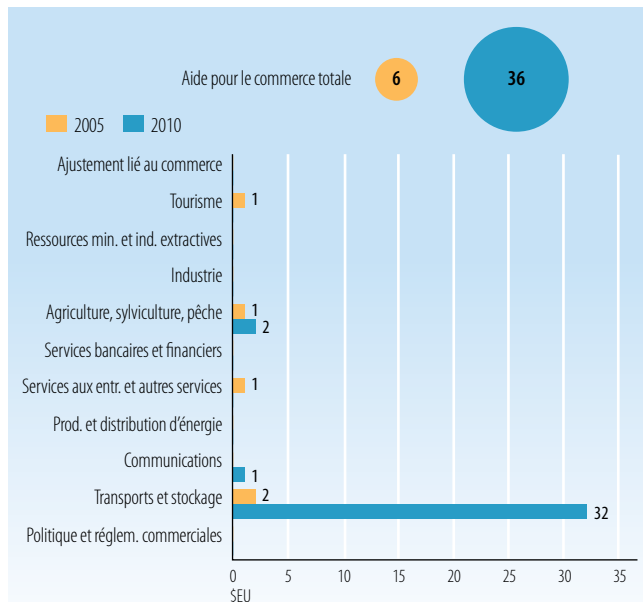
Indicateurs de l'aide, du commerce et du développement pour le Vanuatu

INVESTISSEMENT ET FINANCEMENT (APPORTS)

Indicateur (millions de \$EU courants)	2005	2008	2010	Δ:05-10
Formation brute de capital fixe	77,0	n.d.	n.d.	n.d.
dont: secteur public	n.d.	n.d.	n.d.	n.d.
dont: secteur privé	n.d.	n.d.	n.d.	n.d.
Apports financiers extérieurs				
Entrées d'IED	13,3	43,9	38,9	194 %
Dette extérieure à long terme et versements du FMI	0,0	10,1	0,0	0 %
Versements d'aide non concessionnelle liée au commerce	0,0	0,0	0,0	0 %
Versements au titre de l'Aide pour le commerce	5,6	45,5	35,8	541 %
Envois de fonds et rémunération des salariés	5,1	5,5	6,4	26 %

Sources : OCDE, Base de données sur les activités d'aide du CAD (SNPC) ; Banque mondiale, Statistiques de la dette internationale.

VERSEMENTS AU TITRE DE L'AIDE POUR LE COMMERCE PAR SECTEUR (millions de \$EU courants)



Source : OCDE, Base de données sur les activités d'aide du CAD (SNPC).

VERSEMENTS AU TITRE DE L'AIDE POUR LE COMMERCE: PRINCIPAUX DONATEURS (millions de \$EU courants)

2005	valeur	%	Principaux donateurs 2005	
Institutions de l'UE	1,8	33	100 %	
Japon	1,2	21		
France	1,2	21		
Australie	0,8	14		
New Zealand	0,6	11		
2010	valeur	%	Principaux donateurs 2010	
États-Unis	17,2	48	99 %	
Japon	11,0	31		
Australie	4,1	12		
Nouvelle-Zélande	2,7	8		
Institutions de l'UE	0,4	1		

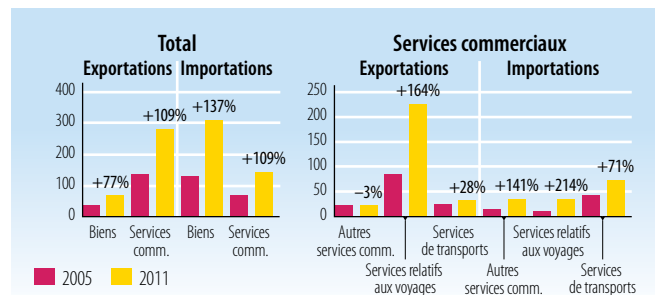
Source : OCDE, Base de données sur les activités d'aide du CAD (SNPC).

PERFORMANCES COMMERCIALES (PRODUITS)

Indicateur	2005	2008	2011	Δ:05-11
Ratio du commerce au PIB (%)	95	120	98	3
Export. de services commerciaux en % des export. totales	78	84	81	3
Import. de services commerciaux en % des import. totales	34	29	32	-3
Biens intermédiaires hors combustibles (% des exp. de marchandises)	n.d.	n.d.	n.d.	n.d.
Biens intermédiaires hors combustibles (% des imp. de marchandises)	n.d.	n.d.	n.d.	n.d.

Source : Secrétariat de l'OMC

FLUX COMMERCIAUX (millions de \$EU courants)



Source : Secrétariat de l'OMC

CINQ PRINCIPAUX MARCHÉS D'EXPORTATION (%)

2006	%		%
Fidji	12		
UE-27	10		
Australie	8	Données non disponibles.	
Nouvelle-Calédonie	7		
Singapour	5		

Source : Secrétariat de l'OMC

CINQ PRINCIPAUX PRODUITS D'EXPORTATION (% des exportations de marchandises)

2006	%		%
Transactions spéciales non classées	37		
Légumes	18		
Viande bovine	8	Données non disponibles.	
Graines oléagineuses (huiles végétales fixes, autres)	8		
Cacao	7		

Source : Secrétariat de l'OMC

CINQ PRINCIPAUX MARCHÉS D'IMPORTATION (%)

2006	%		%
Australie	41		
Nouvelle-Zélande	16		
Fidji	9	Données non disponibles.	
UE-27	6		
Singapour	5		

Source : Secrétariat de l'OMC

CINQ PRINCIPAUX PRODUITS D'IMPORTATION (% des importations de marchandises)

2006	%		%
Produits pétroliers	11		
Riz	5		
Médicaments	5	Données non disponibles.	
Meubles, coussins, etc.	3		
Parties d'équipements de télécommunication, n.d.a.	2		

Source : Secrétariat de l'OMC



L'AIDE POUR LE COMMERCE – PANORAMA 2013

INDICATEURS COMMERCIAUX (RÉSULTATS)

Indicateur	2005	2011
Croissance du PIB (%)	5,2	4,3
Nombre d'exportateurs	n.d.	n.d.
Concentration des exportations de produits (de 0 à 1)	0,08	n.d.
ACR sur les marchandises notifiés à l'OMC	n.d.	3
AIE sur les services notifiés à l'OMC	n.d.	0
Secteurs de services faisant l'objet d'engagements au titre de l'AGCS	0	70
Droits de douane (%)		
Importations: moyenne simple des droits NPF appliqués	16,3	n.d.
Importations: moyenne pondérée des droits NPF appliqués	n.d.	n.d.
Exportations: moyenne pondérée appliquée	3,1	n.d.
Exportations: franchise de droits (valeur en %)	41,1	n.d.

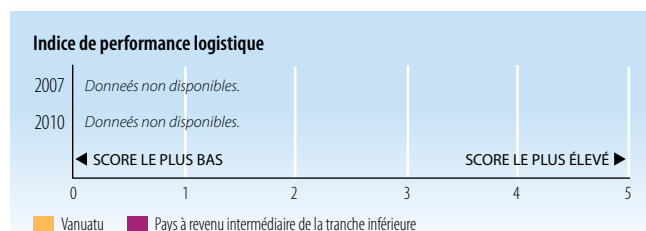
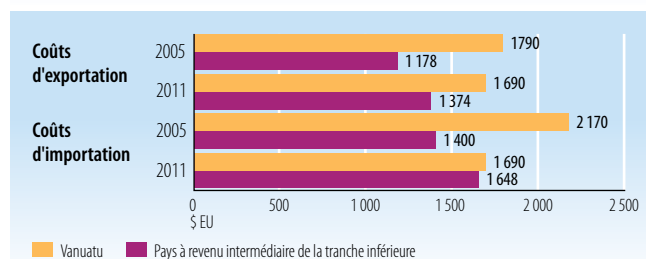
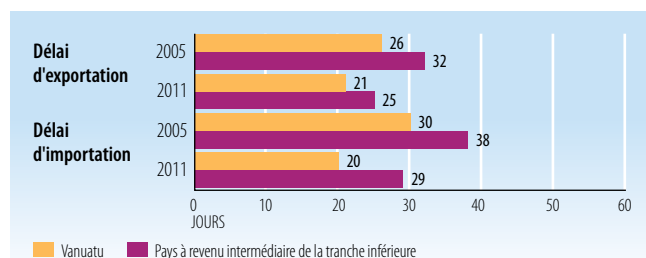
Sources : Base de données Comtrade de l'ONU ; Banque mondiale, Exporters Dynamics Database ; Banque mondiale, Indicateurs du développement dans le monde ; OMC, Profils commerciaux et tarifaires.

EXPORTATIONS DE MARCHANDISES PAR RÉGION (%)

Région	2006	2011
Afrique	0,3	n.d.
Asie	51,2	n.d.
Communauté d'États indépendants	0,0	n.d.
Europe	10,2	n.d.
Moyen-Orient	0,2	n.d.
Amérique du Nord	0,8	n.d.
Amérique du Sud et centrale	1,1	n.d.

Source : OMC, Profils commerciaux et tarifaires

INDICATEURS DE FACILITATION DES ÉCHANGES



Source : Banque mondiale, Indicateurs du développement dans le monde.

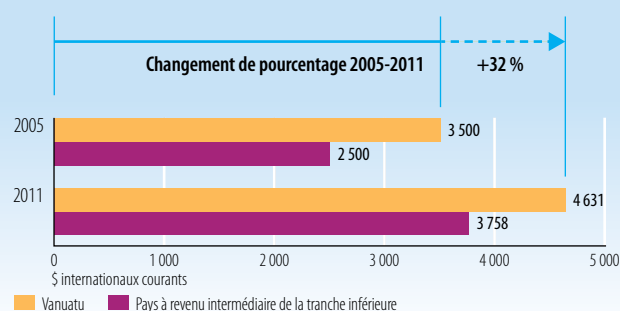
INDICATEURS DE DÉVELOPPEMENT (IMPACTS)

Indicateur	2005	2010
Chômage (% de la population active totale)	n.d.	4,6
Pop. active féminine (% de la pop. active totale)	43,8	42,9
APD nette reçue (% du RNB)	10,7	16,2
Droits d'importation perçus (% des recettes fiscales)	n.d.	n.d.
Service total de la dette (% des exportations totales)	1,3	1,7
Indice du développement humain (de 0 à 1)	n.d.	0,62

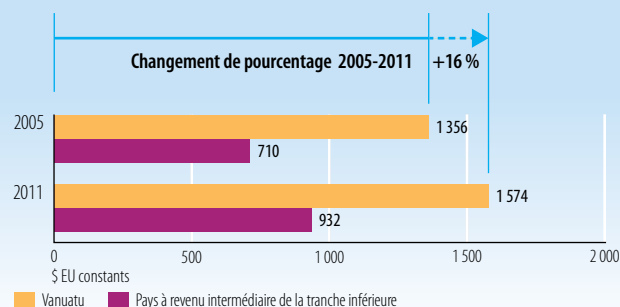
Sources : PNUD, Indicateurs du développement humain ; Banque mondiale, Indicateurs du développement dans le monde.

PRODUIT INTÉRIEUR BRUT

PIB par habitant (PPA, \$ internationaux courants)



PIB par habitant (\$ EU constants)




Source : Banque mondiale, Indicateurs du développement dans le monde.

Population vivant avec moins de 1,25 \$/jour (PPA) (%)	Population vivant avec moins de 2 \$/jour (PPA) (%)	Part des revenus détenue par les 2 déciles supérieurs de la population
2005	2005	2005
Données non disponibles.	Données non disponibles.	Données non disponibles.
2010	2010	2010
Données non disponibles.	Données non disponibles.	Données non disponibles.

Source : Banque mondiale, Indicateurs du développement dans le monde.

StatLink <http://dx.doi.org/10.1787/888932846139>



Extrait de :

Aid for Trade at a Glance 2013 Connecting to Value Chains

Accéder à cette publication :

https://doi.org/10.1787/aid_glance-2013-en

Merci de citer ce chapitre comme suit :

OCDE/Organisation mondiale du commerce (2014), « Indicateurs de l'aide, du commerce et du développement pour le Vanuatu », dans *Aid for Trade at a Glance 2013 : Connecting to Value Chains*, Organisation mondiale du commerce, Geneva/Éditions OCDE, Paris.

DOI: https://doi.org/10.1787/aid_glance-2013-88-fr

Ce document, ainsi que les données et cartes qu'il peut comprendre, sont sans préjudice du statut de tout territoire, de la souveraineté s'exerçant sur ce dernier, du tracé des frontières et limites internationales, et du nom de tout territoire, ville ou région. Des extraits de publications sont susceptibles de faire l'objet d'avertissements supplémentaires, qui sont inclus dans la version complète de la publication, disponible sous le lien fourni à cet effet.

L'utilisation de ce contenu, qu'il soit numérique ou imprimé, est régie par les conditions d'utilisation suivantes :

<http://www.oecd.org/fr/conditionsdutilisation>.