

Indicateurs de l'aide, du commerce et du développement pour la Grenade

A. FINANCEMENT DU DÉVELOPPEMENT

APPORTS FINANCIERS EXTÉRIEURS (millions de \$EU courants)	2006/08	2010/12	2013	Δ:06/08-13
Entrées d'IED	136,2	47,7	77,6	-43%
Envois de fonds	28,6	28,9	29,6	4%
Autres apports du secteur public (AASP)	4,6	1,8	0,4	-90%
dont: AASP liés au commerce	0,0	0,7	0,0	-100%
Aide publique au développement (APD)	15,2	17,8	13,4	-12%
dont: Aide pour le commerce	1,0	6,6	3,5	238%

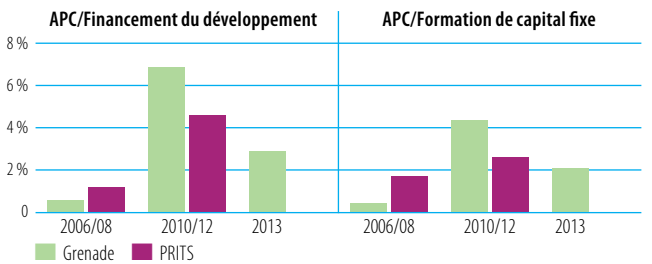
Source: CNUCED, UNCTADstat; Banque mondiale, Indicateurs du développement dans le monde; OCDE-CAD, Base de données sur les activités d'aide (SNPC).

TROIS PRIORITÉS MAJEURES DE L'APC

- 1 Compétitivité
- 2 Diversification des exportations
- 3 Politique commerciale

Source: Questionnaire OCDE/OMC pour les pays partenaires.

PART DE L'APC/FINANCEMENT DU DÉVELOPPEMENT ET FORMATION DE CAPITAL FIXE



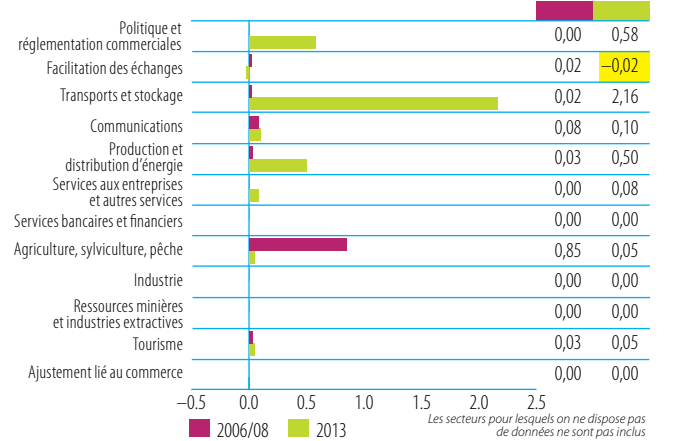
Source: OCDE-CAD, Base de données sur les activités d'aide (SNPC).
Note: Aucun point de référence n'a été calculé pour 2013.

VERSEMENTS AU TITRE DE L'APC: principaux donateurs (millions de \$EU courants)

2006/08	valeur	%	2013	valeur	%
Institutions de l'UE	0,7	68	Koweït (KFAED)	2,2	62
Japon	0,2	17	IDA	1,2	35
IDA	0,1	6	Japon	0,1	2
Canada	0,1	5	Autriche	0,0	1
Organisation mondiale du commerce	0,0	2	Institutions de l'UE	0,0	0

Source: OCDE-CAD, Base de données sur les activités d'aide (SNPC).

VERSEMENTS AU TITRE DE L'APC PAR SECTEUR (millions de \$EU courants)

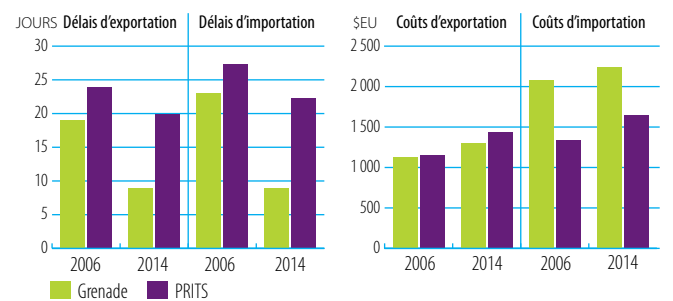


Source: OCDE-CAD, Base de données sur les activités d'aide (SNPC).

B. COÛTS DE COMMERCE

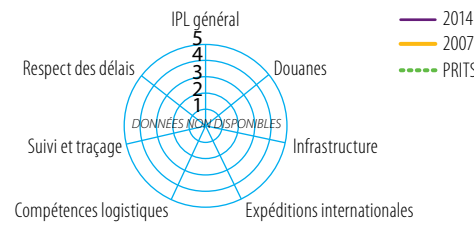
INDICATEURS	2006	2013
Droits de douane (%)		
Importations: moyenne simple des droits NPF appliqués	10,2	10,4
Importations: moyenne pondérée des droits NPF appliqués	...	12,3
Exportations: moyenne pondérée appliquée	0,5	0,0
Exportations: franchise de droits (valeur en %)	92,9	100,0
Connectivité à Internet (% de la population)		
Abonnements tél. mobile à large bande	...	0,8
Abonnements tél. fixe à large bande	5,4	17,0
Personnes physiques utilisant Internet	21,4	35,0

Source: OMC, Profils tarifaires dans le monde; UIT, Télécommunications mondiales/Indicateurs des TIC.



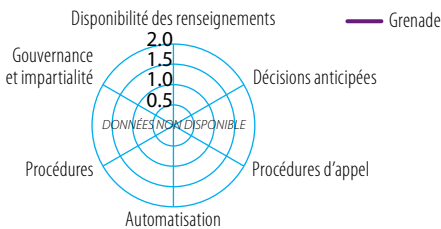
Source: Banque mondiale, Doing Business.

INDICES DE PERFORMANCE LOGISTIQUE (IPL) (1-5)



Source: Banque mondiale, Indices de performance logistique (IPL).

INDICATEURS DE FACILITATION DES ÉCHANGES, 2015 (0-2)



Source: OCDE, Indicateurs de facilitation des échanges.

COÛTS DU COMMERCE (ad valorem, %)



Source: CESAP-Banque mondiale, Base de données sur le coût du commerce.
Note: Nombre de partenaires utilisés dans le calcul de la moyenne des coûts du commerce: total (47), intra-régional (14), extra-régional (33).

INDICATEURS DE COMPÉTITIVITÉ (1-7)

Accès au crédit		Approv. en électricité		Routes		Infrastructure portuaire		Infr. du transport aérien	
2006	2014	2006	2014	2006	2014	2006	2014	2006	2014
Grenade	PRITS	Grenade	PRITS	Grenade	PRITS	Grenade	PRITS	Grenade	PRITS

Source: WEF Global Competitiveness Index

C. PERFORMANCES COMMERCIALES

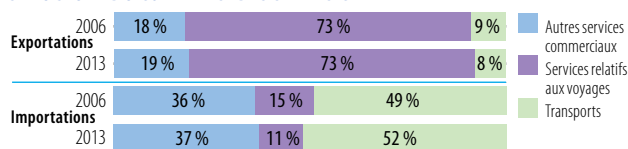
INDICATEUR	2006	2013
Ratio du commerce au PIB (%)	79	73
Services commerciaux en % des exportations totales (%)	80	77
Services commerciaux en % des importations totales (%)	25	23
Biens intermédiaires hors combustibles (% des exportations de marchandises)	36	...
Biens intermédiaires hors combustibles (% des importations de marchandises)	38	...

Sources: Secrétariat de l'OMC; base de données Comtrade des N.U.

FLUX COMMERCIAUX (milliards de \$EU courants)	2006	2013	+	-
Exportations				
Marchandises	0,032	0,044	+36%	▲
Services commerciaux	0,129	0,150	+17%	▲
Importations				
Marchandises	0,297	0,321	+8%	▲
Services commerciaux	0,101	0,095	-6%	▼

Source: Secrétariat de l'OMC.

STRUCTURE DU COMMERCE DES SERVICES



Source: Secrétariat de l'OMC.

CINQ PRINCIPAUX MARCHÉS D'EXPORTATION (MARCHANDISES) (%)

2006	%	2013	%
États-Unis	28		
Sainte-Lucie	13		
Dominique	10	DONNÉES NON DISPONIBLES	
Saint-Kitts-et-Nevis	7		
Trinité-et-Tobago	7		

CINQ PRINCIPAUX PRODUITS EXPORTÉS (%)

2006	%	2013	%
Semoules et farines de froment ou de méteil	16		
Poissons frais, réfrigérés ou congelés	14		
Épices	11	DONNÉES NON DISPONIBLES	
Papiers et cartons découpés, etc.	9		
Aliments pour animaux	7		

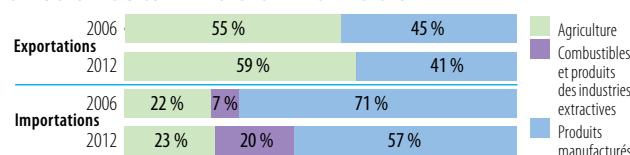
INDICATEUR	2006	2013
Diversification des produits (sur la base du SH2002, positions à 4 chiffres)		
Nombre de produits exportés (max.: 1 246)
Nombre de produits importés (max.: 1 246)
Indice HH de concentration des produits d'exportation (de 0 à 1)
Indice HH de concentration des produits d'importation (de 0 à 1)

Diversification des marchés

Nombre de marchés d'exportation (max.: 233)	28	...
Nombre de marchés d'importation (max.: 233)	85	...
Indice HH de concentration des marchés d'exportation (de 0 à 1)	0,094	...
Indice HH de concentration des marchés d'importation (de 0 à 1)	0,194	...

Sources: Secrétariat de l'OMC; base de données Comtrade des N.U.

STRUCTURE DU COMMERCE DES MARCHANDISES



Source: Secrétariat de l'OMC.

Note: Seuls les produits classés sont inclus dans le calcul.

CINQ PRINCIPAUX MARCHÉS D'IMPORTATION (MARCHANDISES) (%)

2006	%	2013	%
États-Unis	39		
Trinité-et-Tobago	19		
Royaume-Uni	6	DONNÉES NON DISPONIBLES	
Chine	5		
Japon	4		

CINQ PRINCIPAUX PRODUITS IMPORTÉS (%)

2006	%	2013	%
Imprimés	8		
Produits pétroliers	6		
Médicaments	3	DONNÉES NON DISPONIBLES	
Structures métalliques, n.d.a.	3		
Bois simplement travaillés	3		

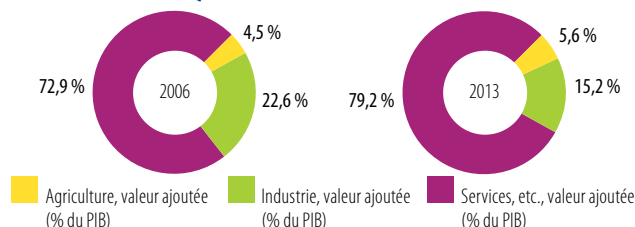
Source: Base de données Comtrade des N.U.

D. INDICATEURS DE DÉVELOPPEMENT

INDICATEUR	2006	2013
Chômage (% de la population active totale)
Population active féminine (% de la population active totale)
APD nette reçue (% du RNB)	4,0	1,0
Droits d'importation perçus (% des recettes fiscales, 2006-2012)	24,3	20,8
Service total de la dette (% des exportations totales)	8,8	16,5
Indice du développement humain (de 0 à 1, 2005-2013)	...	0,74

Sources: Banque mondiale, Indicateurs du développement dans le monde; Secrétariat de l'OMC; PNUD, Indicateurs internationaux du développement humain.

STRUCTURE ÉCONOMIQUE



Source: Banque mondiale, Indicateurs du développement dans le monde.

INDICATEURS DE PAUVRETÉ

Population vivant avec moins de:	2006	2013
1,25\$/jour (PPA) (%)
2,00\$/jour (PPA) (%)

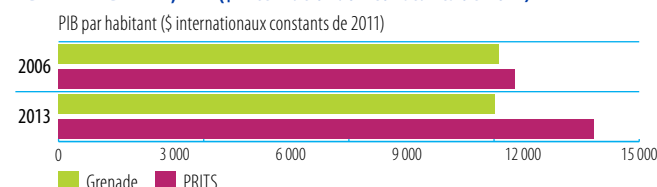
Source: Banque mondiale, Indicateurs du développement dans le monde.

INDICATEURS D'INÉGALITÉ

Part des revenus détenue par:	2006	2013
les deux déciles inférieurs de la population
les quatre déciles inférieurs de la population

Source: Banque mondiale, Indicateurs du développement dans le monde.

PIB PAR HABITANT, PPA (\$ internationaux constants de 2011)



Source: Banque mondiale, Indicateurs du développement dans le monde.



Extrait de :

Aid for Trade at a Glance 2015

Reducing Trade Costs for Inclusive, Sustainable Growth

Accéder à cette publication :

https://doi.org/10.1787/aid_glance-2015-en

Merci de citer ce chapitre comme suit :

OCDE/Organisation mondiale du commerce (2016), « Indicateurs de l'aide, du commerce et du développement pour la Grenade », dans *Aid for Trade at a Glance 2015 : Reducing Trade Costs for Inclusive, Sustainable Growth*, Organisation mondiale du commerce, Geneva/Éditions OCDE, Paris.

DOI: https://doi.org/10.1787/aid_glance-2015-38-fr

Cet ouvrage est publié sous la responsabilité du Secrétaire général de l'OCDE. Les opinions et les arguments exprimés ici ne reflètent pas nécessairement les vues officielles des pays membres de l'OCDE.

Ce document et toute carte qu'il peut comprendre sont sans préjudice du statut de tout territoire, de la souveraineté s'exerçant sur ce dernier, du tracé des frontières et limites internationales, et du nom de tout territoire, ville ou région.

Vous êtes autorisés à copier, télécharger ou imprimer du contenu OCDE pour votre utilisation personnelle. Vous pouvez inclure des extraits des publications, des bases de données et produits multimédia de l'OCDE dans vos documents, présentations, blogs, sites Internet et matériel d'enseignement, sous réserve de faire mention de la source OCDE et du copyright. Les demandes pour usage public ou commercial ou de traduction devront être adressées à rights@oecd.org. Les demandes d'autorisation de photocopier une partie de ce contenu à des fins publiques ou commerciales peuvent être obtenues auprès du Copyright Clearance Center (CCC) info@copyright.com ou du Centre français d'exploitation du droit de copie (CFC) contact@cfcopies.com.