

# États-Unis

Les États-Unis sont à l'origine d'environ le quart de l'aide mondiale au développement et demeurent le plus généreux, et de loin, des donateurs du CAD avec des apports qui ont atteint le niveau record de 30 milliards USD en 2010, contre 28.8 milliards USD en 2009. En pourcentage du RNB, l'APD a représenté 0.21 % en 2010.

## Annexe A : Point sur les efforts et politiques des donateurs bilatéraux

### APD bilatérale

Les États-Unis affectent l'essentiel de leur aide (87 %) à la coopération bilatérale et mettent encore en œuvre des activités dans quelque 120 pays en développement. Ils ont notamment accru leur aide aux pays à faible revenu, dont la part a atteint 55 % en 2009. Ils affectent aussi une part plus élevée de leur aide aux États fragiles que la plupart des autres membres du CAD. Ce sont par ailleurs eux qui donnent le plus, à titre bilatéral, pour le secteur de la santé.

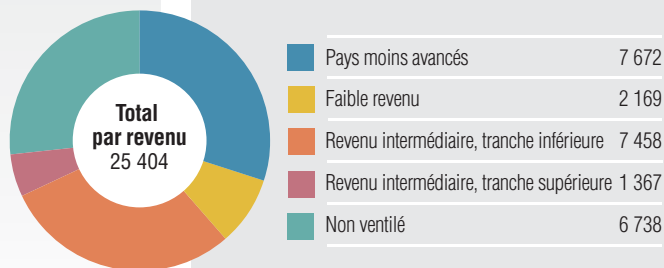
APD bilatérale brute, moyenne 2008-09, sauf indication contraire

APD nette	2008	2009	2010 <sup>P</sup>	Variation 2009/10
Prix courants (millions USD)	26 437	28 831	30 154	4.6%
Prix constants (millions USD de 2009)	26 679	28 831	29 852	3.5%
APD/RNB	0.18%	0.21%	0.21%	
Aide bilatérale (%)	90%	87%	87%	

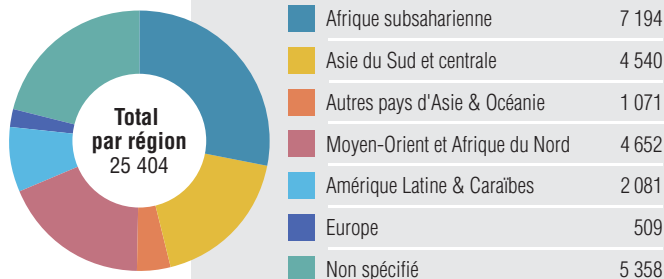
P = Chiffres provisoires

StatLink <http://dx.doi.org/10.1787/888932515159>

#### APD par groupe de revenu (millions USD)



#### APD par région (millions USD)



#### Dix principaux bénéficiaires d'APD brute (millions USD)

1	Afghanistan	2 549
2	Irak	2 544
3	Soudan	901
4	Éthiopie	769
5	Zones/adm.palestinienne	667
6	Colombie	645
7	Égypte	552
8	Kenya	516
9	Pakistan	484
10	Afrique du Sud	451

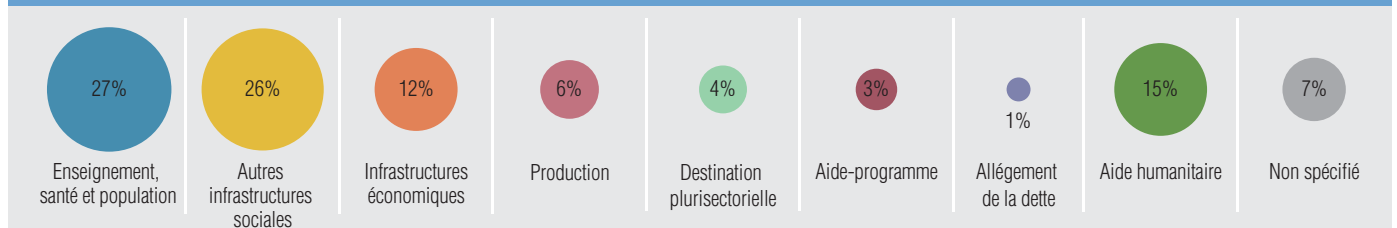
#### Memo : % de l'APD bilatérale brute

5 principaux bénéficiaires	29%
10 principaux bénéficiaires	40%
20 principaux bénéficiaires	52%

#### BÉNÉFICIAIRE PRINCIPAL D'APD BRUTE

**AFGHANISTAN**  
**2 549 MILLIONS USD**

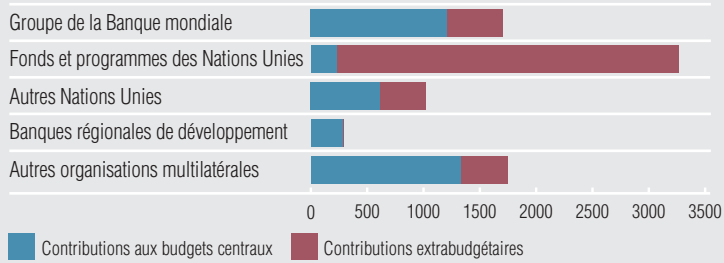
#### APD par secteur



## Aide multilatérale : contributions aux budgets centraux et contributions extrabudgétaires

En 2009, l'APD multilatérale (destinée à alimenter le budget central des institutions concernées) des États-Unis a absorbé, avec 3.7 milliards USD, 12 % de l'APD brute. La même année, les États-Unis ont acheminé 4.3 milliards USD supplémentaires par l'intermédiaire d'organisations multilatérales sous la forme de contributions extrabudgétaires de sorte qu'un total de 8.0 milliards USD a transité par le canal multilatéral.

**Graphique A.40. APD multilatérale et contributions extrabudgétaires aux organisations multilatérales des États-Unis, 2009 (millions USD de 2009)**




StatLink <http://dx.doi.org/10.1787/888932516071>

## Déliement de l'aide

S'ils ont nettement progressé dans la mise en œuvre de la Recommandation de 2001/2008 du CAD sur le déliement de l'aide, les États-Unis lient encore plus du quart (28 %) de leur aide à la fourniture de biens et services américains (moyenne sur 2008-09).

**Graphique A.41. Degré de liaison de l'aide bilatérale américaine, moyenne sur 2008-09**



StatLink <http://dx.doi.org/10.1787/888932516090>

**Tableau A.26. Aide humanitaire des États-Unis, 2009**

**TOTAL POUR 2009 :**  
**4.32 MILLIARDS USD**

**15.3%**  
**DE L'APD TOTALE**

**PRINCIPAUX BÉNÉFICIAIRES :**

1. Soudan
2. Éthiopie
3. Somalie

Source : Données et analyses de Development Initiatives basées sur des statistiques émanant de l'OCDE et des organismes humanitaires pour 2009. Pour certains donateurs, on dispose également d'informations sur les canaux d'acheminement, mais celles-ci remontent à 2008.

## Aide humanitaire

Au total, les États-Unis ont consacré 4.32 milliards USD à l'aide humanitaire en 2009, dont 61 % ont transité par des instances multilatérales, 28 % par des ONG et les 11 % restants par d'autres canaux. En matière d'aide humanitaire, les États-Unis font preuve de réactivité, de souplesse, de rapidité et de générosité – leurs concours sont les plus élevés au monde ; ils possèdent sur le terrain un personnel nombreux, expérimenté et dévoué, collaborent étroitement avec la communauté humanitaire et se font de plus en plus entendre sur la scène internationale. Les réorientations stratégiques opérées récemment offrent aux États-Unis l'occasion de mettre à profit les bonnes pratiques existantes afin de remédier aux incohérences de leurs programmes d'aide humanitaire et de mieux raccorder les instruments d'aide humanitaire et d'aide au développement à l'échelle de l'ensemble de l'administration. Les États-Unis ont pris des dispositions prometteuses en vue de réformer leur aide alimentaire d'urgence, rendant désormais possibles les achats au niveau local ou régional, les transferts en espèces et l'utilisation de bons d'alimentation. Les autres donateurs pourraient par ailleurs utilement s'inspirer de leurs méthodes en matière de formation.

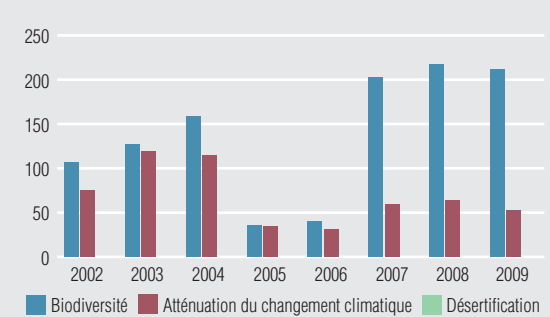
## Aide à l'appui de l'égalité hommes-femmes et de l'autonomisation des femmes

Chacun s'accorde à reconnaître que les États-Unis constituent un modèle pour ce qui est de l'aide orientée vers l'égalité hommes-femmes.<sup>10</sup> Cela dit, on ne dispose actuellement d'aucune donnée qui puisse en attester. Les États-Unis ont réexaminé leurs méthodes de collecte des données sur le marqueur égalité hommes-femmes et entendent les modifier radicalement afin d'assurer la fiabilité et la validité de leurs statistiques. Ils comptent recommencer à fournir des données sur le marqueur égalité hommes-femmes à partir de 2011 sur la base de ces nouvelles méthodes.

## Aide en faveur de l'environnement et de l'atténuation du changement climatique

Les États-Unis s'investissent beaucoup dans l'action en faveur de l'environnement. Ils ont établi des règles précises concernant la prise en compte des considérations d'environnement dans la coopération pour le développement et s'emploient maintenant à y assurer aussi l'intégration de celles relatives au changement climatique. Depuis 2007, les données que les États-Unis fournissent au CAD sur les marqueurs Rio se sont améliorées ; ils seront ainsi mieux à même de suivre leurs apports axés sur le changement climatique à l'avenir.

**Graphique A.42. Engagements d'APD des États-Unis ciblés sur les objectifs des Conventions de Rio, 2002-09 (millions USD)**



Note importante concernant les données : Depuis 1998, le CAD opère un suivi des engagements d'aide ciblés sur les objectifs inscrits dans les Conventions de Rio à travers son Système de notification des pays créanciers (SNPC) au moyen d'outils appelés « marqueurs Rio ». Des données relatives aux années 1998 à 2006 ont été recueillies à titre expérimental ; l'application des marqueurs est devenue obligatoire à partir de la notification des apports de 2007.

StatLink <http://dx.doi.org/10.1787/888932516109>



Extrait de :  
**Development Co-operation Report 2011**  
50th Anniversary Edition

Accéder à cette publication :  
<https://doi.org/10.1787/dcr-2011-en>

**Merci de citer ce chapitre comme suit :**

OCDE (2012), « États-Unis », dans *Development Co-operation Report 2011 : 50th Anniversary Edition*, Éditions OCDE, Paris.

DOI: <https://doi.org/10.1787/dcr-2011-41-fr>

Cet ouvrage est publié sous la responsabilité du Secrétaire général de l'OCDE. Les opinions et les arguments exprimés ici ne reflètent pas nécessairement les vues officielles des pays membres de l'OCDE.

Ce document et toute carte qu'il peut comprendre sont sans préjudice du statut de tout territoire, de la souveraineté s'exerçant sur ce dernier, du tracé des frontières et limites internationales, et du nom de tout territoire, ville ou région.

Vous êtes autorisés à copier, télécharger ou imprimer du contenu OCDE pour votre utilisation personnelle. Vous pouvez inclure des extraits des publications, des bases de données et produits multimédia de l'OCDE dans vos documents, présentations, blogs, sites Internet et matériel d'enseignement, sous réserve de faire mention de la source OCDE et du copyright. Les demandes pour usage public ou commercial ou de traduction devront être adressées à [rights@oecd.org](mailto:rights@oecd.org). Les demandes d'autorisation de photocopier une partie de ce contenu à des fins publiques ou commerciales peuvent être obtenues auprès du Copyright Clearance Center (CCC) [info@copyright.com](mailto:info@copyright.com) ou du Centre français d'exploitation du droit de copie (CFC) [contact@cfcopies.com](mailto:contact@cfcopies.com).