

Principaux résultats

L'allongement considérable de l'espérance de vie est l'une des avancées les plus remarquables du siècle dernier. On vit de plus en plus longtemps, et cette tendance devrait se poursuivre. Durant la période 2010-15, l'espérance de vie à la naissance s'établit en moyenne à 77.2 ans pour les hommes et à 82.7 ans pour les femmes. Pour ces dernières, c'est au Japon qu'elle est la plus élevée (86.9 ans), puis en Espagne, en France, en Italie et en Suisse. Pour les hommes, c'est l'Islande qui arrive en tête (80.2 ans), suivie de l'Australie, de la Suisse, du Japon et d'Israël.

L'espérance de vie des personnes âgées a une forte influence sur l'équilibre financier des systèmes de retraite. Or, ces personnes vivent de plus en plus longtemps. Au cours de la période 2010-15, les femmes âgées de 65 ans pouvaient espérer vivre encore 20.8 années en moyenne dans la zone OCDE. Ce chiffre devrait atteindre 25.8 ans en 2060-65. Les hommes du même âge pouvaient espérer vivre encore 17.4 années. À l'horizon 2060-65, avec un gain attendu de 4.5 années, ce chiffre devrait être de 21.9 années. La différence de longévité entre hommes âgés et femmes âgées devrait rester à peu près stable en termes relatifs, mais augmenter en termes absolus (de 3.4 à 3.9 ans en moyenne dans les pays de l'OCDE). Selon ces prévisions, verser une retraite à partir de 65 ans coûtera environ 20 % de plus qu'aujourd'hui.

L'espérance de vie des personnes âgées varie considérablement d'un pays de l'OCDE à l'autre. Les femmes japonaises de 65 ans devraient vivre 29.7 années de plus à l'horizon 2060-65. À l'inverse, en République slovaque, les femmes devraient vivre 21.9 années de plus après 65 ans en 2060-65. Le Japon et la Corée affichent des chiffres beaucoup plus élevés que tous les autres pays (29.5). Vient ensuite la France, avec 28.2 années.

Les disparités entre les pays sont moins marquées pour les hommes que pour les femmes. C'est le Japon qui, à l'horizon 2060-65, connaîtra l'espérance de vie la plus élevée à 65 ans (24.1 ans), puis la Corée (23.8 années). L'Estonie est le pays de l'OCDE où l'espérance de vie des hommes de 65 ans devrait être la plus courte (17.5 ans).

En 2060-65, l'écart d'espérance de vie à 65 ans entre hommes et femmes devrait être compris entre trois et cinq ans en faveur des femmes dans presque tous les pays de l'OCDE. Les seuls pays qui devraient faire exception sont la Corée, la France et le Japon, avec un écart de près de six ans, et le Mexique et le Royaume-Uni, où cet écart devrait être plus proche de deux ans.

Compte tenu de cette tendance, de nombreux pays de l'OCDE ont reculé ou envisagent de reculer l'âge de la retraite : voir le chapitre 1 de *Panorama des pensions 2011*, intitulé l'« Âge de la retraite et espérance de vie, 1950-2050 ». D'autres pays ont mis en place, au sein de leur système de retraite, des mécanismes qui ont pour effet d'ajuster automatiquement le montant des pensions au fur et à mesure que la durée de vie s'allonge : voir le chapitre 5 de *Panorama des pensions 2011*, intitulé « Indexer les pensions sur l'espérance de vie ».

Sans surprise, c'est aussi au Japon que l'espérance de vie à la naissance pour les femmes est la plus élevée (86.9 ans), contre 82.7 ans en moyenne dans la zone OCDE au cours de la période 2010-15. Pour les hommes, le Japon affiche une des valeurs les plus élevées (80 ans), mais il se classe derrière l'Islande (80.2 ans), l'Australie (80.1 ans) et la Suisse (80.1 ans).

Dans l'ensemble, les gains de longévité s'expliquent par l'élévation du niveau de vie, mais aussi par un meilleur accès à des soins médicaux de qualité. Toutefois, les gains d'espérance de vie ont été plus faibles pour les personnes appartenant aux catégories socio-économiques les moins favorisées. En matière de taux de mortalité, les différences socio-économiques sont moins marquées chez les personnes ayant atteint l'âge de la retraite (de plus de 65 ans) que chez les personnes d'âge actif.

Pour ce qui est des grandes économies non membres de l'OCDE, l'espérance de vie est en général plus faible. À la naissance, elle s'établit à 59.1 ans pour les femmes et à 54.9 ans pour les hommes en Afrique du Sud, des chiffres inférieurs d'au moins neuf ans pour les femmes et sept ans pour les hommes à ceux constatés dans tous les autres pays étudiés, en raison de la prévalence du VIH/sida. La Russie se démarque également, affichant l'écart d'espérance de vie entre hommes et femmes à la naissance de loin le plus élevé : cet écart s'établit à 12.7 ans contre 5.5 ans en moyenne dans les pays de l'OCDE.

Définition et mesure

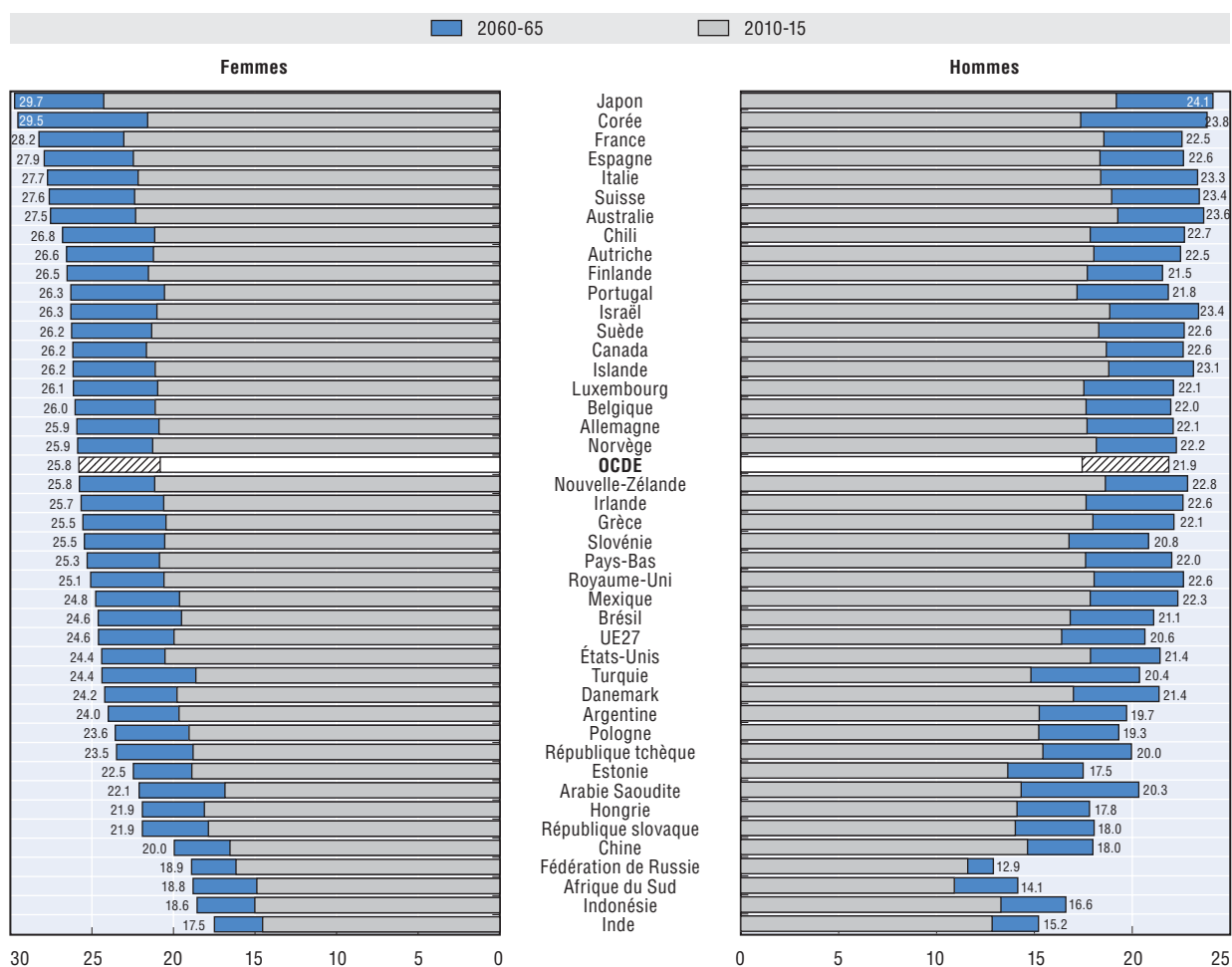
L'espérance de vie se définit comme le nombre moyen d'années qu'une personne d'un âge déterminé peut encore espérer vivre compte tenu du taux de mortalité à cet âge et pour ce sexe qui prévaut dans un pays donné à une période donnée, en l'occurrence, 2010-15 et 2060-65. Étant donné que les déterminants de la longévité évoluent lentement, il est préférable d'étudier l'espérance de vie sur une longue période.

Pour en savoir plus


Whitehouse, E.R. (2007), « Life-Expectancy Risk and Pensions: Who Bears the Burden? », *Documents de travail de l'OCDE sur les affaires sociales, l'emploi et les migrations*, n° 60, Éditions OCDE, <http://dx.doi.org/10.1787/060025254440>.

Whitehouse, E.R. et A. Zaidi (2008), « Socio-Economic Differences in Mortality: Implications for Pension Policy », *Documents de travail de l'OCDE sur les affaires sociales, l'emploi et les migrations*, n° 71, Éditions OCDE, <http://dx.doi.org/10.1787/231747416062>.

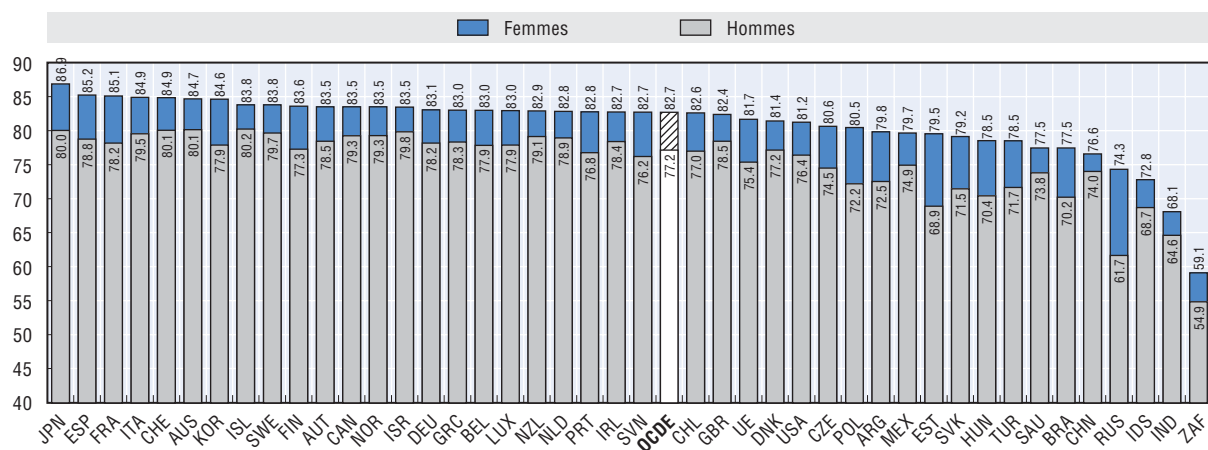
7.2. Espérance de vie à 65 ans, en années, pour les hommes et pour les femmes, 2010-15 et 2060-65



Source : Nations Unies, *World Population Prospects – The 2012 Revision*.

StatLink  <http://dx.doi.org/10.1787/888932967245>

7.3. Espérance de vie à la naissance, en années, pour les hommes et pour les femmes, 2010-15



Source : Nations Unies, World Population Prospects – The 2012 Revision.

StatLink <http://dx.doi.org/10.1787/888932967264>



Extrait de :
Pensions at a Glance 2013
OECD and G20 Indicators

Accéder à cette publication :
https://doi.org/10.1787/pension_glance-2013-en

Merci de citer ce chapitre comme suit :

OCDE (2013), « Espérance de vie », dans *Pensions at a Glance 2013 : OECD and G20 Indicators*, Éditions OCDE, Paris.

DOI: https://doi.org/10.1787/pension_glance-2013-32-fr

Cet ouvrage est publié sous la responsabilité du Secrétaire général de l'OCDE. Les opinions et les arguments exprimés ici ne reflètent pas nécessairement les vues officielles des pays membres de l'OCDE.

Ce document et toute carte qu'il peut comprendre sont sans préjudice du statut de tout territoire, de la souveraineté s'exerçant sur ce dernier, du tracé des frontières et limites internationales, et du nom de tout territoire, ville ou région.

Vous êtes autorisés à copier, télécharger ou imprimer du contenu OCDE pour votre utilisation personnelle. Vous pouvez inclure des extraits des publications, des bases de données et produits multimédia de l'OCDE dans vos documents, présentations, blogs, sites Internet et matériel d'enseignement, sous réserve de faire mention de la source OCDE et du copyright. Les demandes pour usage public ou commercial ou de traduction devront être adressées à rights@oecd.org. Les demandes d'autorisation de photocopier une partie de ce contenu à des fins publiques ou commerciales peuvent être obtenues auprès du Copyright Clearance Center (CCC) info@copyright.com ou du Centre français d'exploitation du droit de copie (CFC) contact@cfcopies.com.