

L'accès au travail rémunéré est capital pour la capacité des individus à subvenir à leurs besoins. **En moyenne, dans la zone de l'OCDE, deux adultes d'âge actif sur trois ont un emploi** (graphique 4.1.A). En Islande et en Suisse, environ huit sur dix travaillent, contre environ un sur deux en Grèce et en Turquie. Les disparités de taux d'emploi entre hommes et femmes sont faibles dans les pays nordiques, et c'est au Chili, en Corée, au Mexique et en Turquie qu'elles sont les plus fortes.

La crise économique a eu un impact important sur le taux d'emploi dans de nombreux pays (graphique 4.1.B). En moyenne, le taux d'emploi a diminué de 1 point de pourcentage dans la zone de l'OCDE entre la mi-2007 et la mi-2013, mais il existe d'importantes différences entre les pays. **Si les taux ont reculé d'au moins 10 points de pourcentage en Espagne et en Grèce, le Chili, Israël et la Turquie ont enregistré une hausse d'au moins 5 points de pourcentage au cours de la même période.**

La situation des femmes sur le marché du travail s'est améliorée par rapport à celle des hommes (graphique 4.1.B). Seules la Corée, l'Estonie et la Pologne ont enregistré une évolution du taux d'emploi identique pour les deux sexes. Malgré cette évolution comparativement plus favorable pour les femmes, **la tendance de long terme à la hausse du taux d'emploi des femmes s'est interrompue dans les pays de l'OCDE après le déclenchement de la crise.**

Alors que l'emploi a reculé, le travail à temps partiel a augmenté dans de nombreux pays. Même si les personnes concernées évitent le chômage, ce phénomène a pour conséquences, pour nombre d'entre elles, le sous-emploi et des revenus réduits. **La part du temps partiel involontaire dans l'emploi total a nettement augmenté en Espagne, en Irlande et en Italie après le début de la crise (graphique 4.2).** C'est parmi les femmes que la hausse a été la plus forte, le travail à temps partiel involontaire ayant atteint environ 14 % de l'emploi féminin total en Espagne et en Italie en 2012. En Australie et en Irlande également, environ 10 % des femmes occupaient involontairement des emplois à temps partiel. En ce qui concerne les hommes, la proportion de travail à temps partiel involontaire était d'environ 5 % en Espagne et en Irlande en 2012.

L'emploi des immigrés semble être plus sensible à la conjoncture économique que celui de la population née dans le pays de résidence. En moyenne, l'évolution du taux d'emploi des personnes nées à l'étranger entre 2007 et 2012 a été à peu près la même que pour la population née dans le pays de résidence (graphique 4.3), mais il existe de grandes différences entre les pays. Dans les pays qui ont enregistré la baisse la plus marquée du taux d'emploi des personnes nées dans le pays de résidence (Espagne, Grèce et Irlande), les personnes nées à l'étranger ont été encore plus mal loties. En revanche, dans les pays affichant des taux d'emploi en hausse, tels que l'Allemagne, l'augmentation du taux d'emploi a été encore plus marquée pour les personnes nées à l'étranger que pour les personnes nées dans le pays de résidence.

#### Définition et mesure

Une personne est considérée comme occupant un emploi si elle effectue un travail en vue d'un salaire, d'un bénéfice ou d'un gain familial pendant au moins une heure par semaine, ou si elle est temporairement absente du travail pour raison de maladie, de congé ou de conflit du travail. Les enquêtes sur la population active des pays de l'OCDE se fondent sur cette définition du travail au cours d'une semaine de référence. L'indicateur de base de l'emploi utilisé ici est la proportion de la population âgée de 15 à 64 ans qui occupe un emploi. Les taux d'emploi sont présentés par sexe et par statut au regard de l'immigration.

Les travailleurs à temps partiel involontaire sont des salariés qui travaillent à temps partiel (temps de travail habituel inférieur à 30 heures par semaine) parce qu'ils n'ont pas réussi à trouver un travail à temps plein.

Les définitions retenues par les pays sont globalement conformes à cette définition générique mais peuvent varier en fonction des circonstances nationales. Pour de plus amples renseignements, voir [www.oecd.org/fr/emploi/emp/basededonneesdelocdesurlemploi](http://www.oecd.org/fr/emploi/emp/basededonneesdelocdesurlemploi).

#### Pour en savoir plus

Commission européenne (2013), *Revue trimestrielle sur l'emploi et la situation sociale dans l'UE*, Bruxelles, mars.

OCDE (2013a), « Changes in Family Policies and Outcomes in EU and OECD Countries: Is There Convergence », Éditions OCDE, Paris, à paraître.

OCDE (2013b), *Perspectives des migrations internationales 2013*, Éditions OCDE, Paris, [http://dx.doi.org/10.1787/migr\\_outlook-2013-fr](http://dx.doi.org/10.1787/migr_outlook-2013-fr).

OCDE (2013c), *Perspectives de l'emploi de l'OCDE 2013*, Éditions OCDE, Paris, [http://dx.doi.org/10.1787/empl\\_outlook-2013-fr](http://dx.doi.org/10.1787/empl_outlook-2013-fr).

#### Notes des graphiques

Graphique 4.1.A : Les données pour la Fédération de Russie sont annuelles et se rapportent à 2012. Les données pour le Mexique se rapportent au 1<sup>er</sup> trimestre de 2013. Partie B : Les données pour l'Afrique du Sud se rapportent au 1<sup>er</sup> trimestre de 2007.

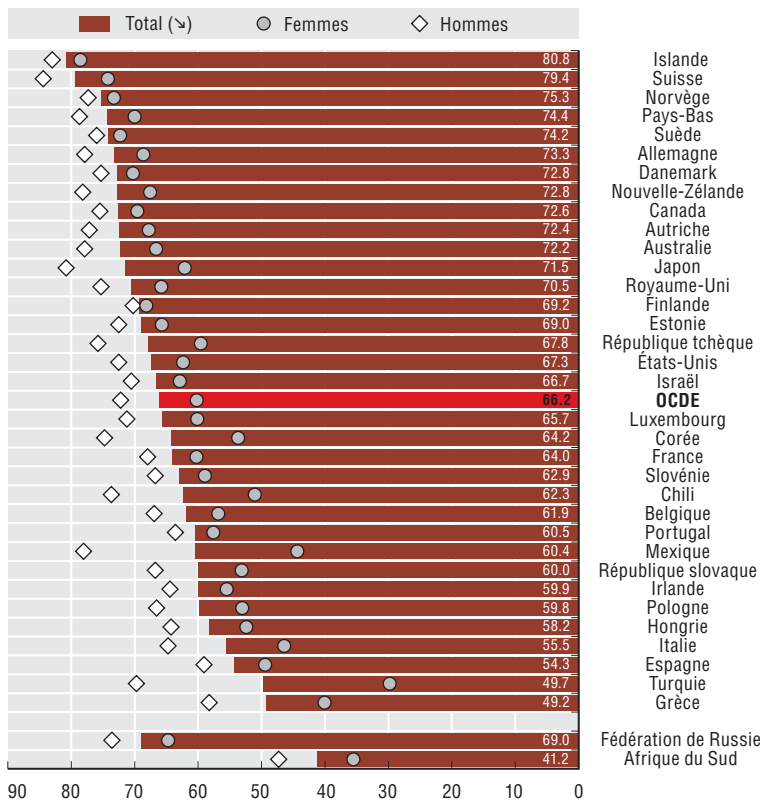
Graphique 4.2 : Les données pour la Suisse se rapportent à 2010 au lieu de 2012. Les pays sont classés par ordre croissant de la variation en points de pourcentage pour la population totale.

Graphique 4.3 : Les données se rapportent à 2008 au lieu de 2007 pour l'Allemagne, le Canada et l'Irlande, et au 2<sup>e</sup> trimestre de 2007 pour la Suisse.

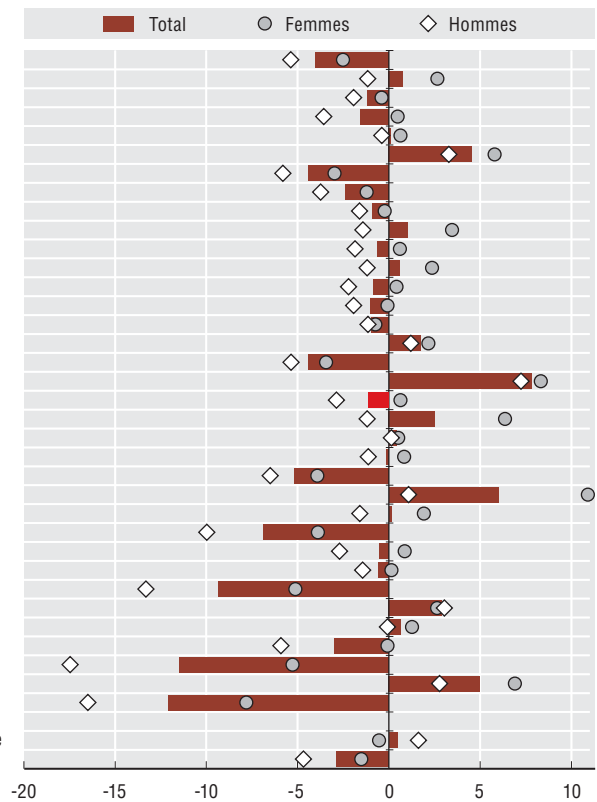
Informations sur les données concernant Israël : <http://dx.doi.org/10.1787/888932315602>.

### 4.1. La crise économique a eu un impact important sur le taux d'emploi de nombreux pays

Partie A. Taux d'emploi des 15-64 ans, total et selon le sexe, 2013 (T2), en pourcentage

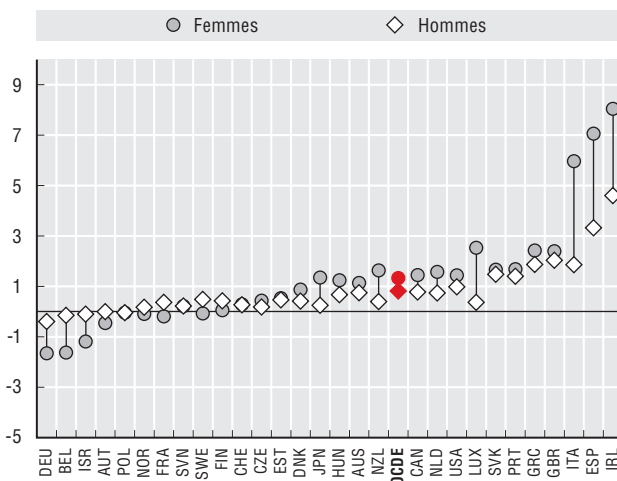


Partie B. Variation du taux d'emploi entre 2007 et 2013 (T2), en points de pourcentage



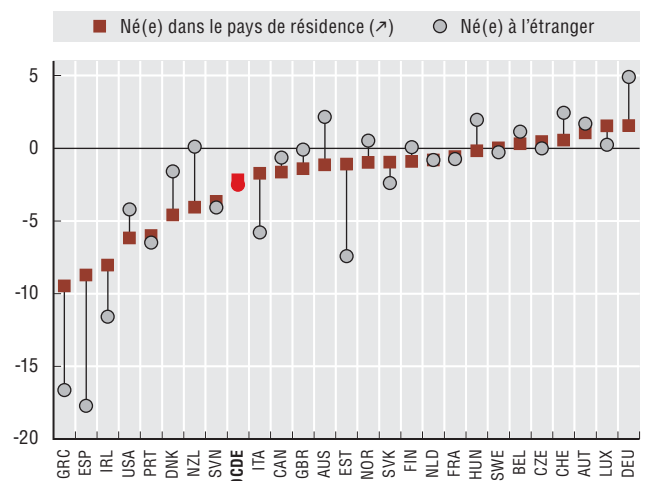
### 4.2. Le travail à temps partiel involontaire a augmenté pendant la crise

Variation de la part des travailleurs à temps partiel involontaire dans l'emploi total entre 2007 et 2012, en points de pourcentage



### 4.3. Dans certains pays, l'emploi des immigrés semble plus sensible à la conjoncture économique que celui des personnes nées dans le pays

Variation des taux d'emploi de la population née dans le pays de résidence et de la population née à l'étranger entre 2007 et 2012, en points de pourcentage, pour les 15-64 ans



Source : Calculs de l'OCDE à partir des enquêtes nationales trimestrielles sur la population active, des Statistiques à court terme sur le marché du travail de l'OCDE et des Bases de données statistiques de l'OCDE sur la population active (au 8 octobre 2013) ; Perspectives de l'emploi de l'OCDE 2013 ([www.oecd.org/fr/emploi/emp/perspectivesdelemploidelocde.htm](http://www.oecd.org/fr/emploi/emp/perspectivesdelemploidelocde.htm)) et Perspectives des migrations internationales de l'OCDE 2013 ([www.oecd.org/fr/els/mig/pmi2013.htm](http://www.oecd.org/fr/els/mig/pmi2013.htm)).

StatLink <http://dx.doi.org/10.1787/888932994700>



Extrait de :  
**Society at a Glance 2014**  
OECD Social Indicators

Accéder à cette publication :  
[https://doi.org/10.1787/soc\\_glance-2014-en](https://doi.org/10.1787/soc_glance-2014-en)

**Merci de citer ce chapitre comme suit :**

OCDE (2014), « Emploi », dans *Society at a Glance 2014 : OECD Social Indicators*, Éditions OCDE, Paris.

DOI: [https://doi.org/10.1787/soc\\_glance-2014-12-fr](https://doi.org/10.1787/soc_glance-2014-12-fr)

Cet ouvrage est publié sous la responsabilité du Secrétaire général de l'OCDE. Les opinions et les arguments exprimés ici ne reflètent pas nécessairement les vues officielles des pays membres de l'OCDE.

Ce document et toute carte qu'il peut comprendre sont sans préjudice du statut de tout territoire, de la souveraineté s'exerçant sur ce dernier, du tracé des frontières et limites internationales, et du nom de tout territoire, ville ou région.

Vous êtes autorisés à copier, télécharger ou imprimer du contenu OCDE pour votre utilisation personnelle. Vous pouvez inclure des extraits des publications, des bases de données et produits multimédia de l'OCDE dans vos documents, présentations, blogs, sites Internet et matériel d'enseignement, sous réserve de faire mention de la source OCDE et du copyright. Les demandes pour usage public ou commercial ou de traduction devront être adressées à [rights@oecd.org](mailto:rights@oecd.org). Les demandes d'autorisation de photocopier une partie de ce contenu à des fins publiques ou commerciales peuvent être obtenues auprès du Copyright Clearance Center (CCC) [info@copyright.com](mailto:info@copyright.com) ou du Centre français d'exploitation du droit de copie (CFC) [contact@cfcopies.com](mailto:contact@cfcopies.com).