

## 24. Actifs financiers des ménages

Les actifs financiers des ménages comprennent les espèces, les actions, les fonds de pension, etc. et constituent une partie significative de la richesse globale et peuvent constituer une source de revenus importante, soit par voie de cession ou de refinancement, soit par le versement des pensions de retraite ou la perception d'autres revenus tels que des intérêts ou des dividendes par exemple. Les données relatives aux actifs financiers des ménages jouent également un rôle important dans les analyses économiques, par exemple pour l'étude des bulles spéculatives ou l'analyse du bien-être.

### Définition

Les actifs financiers des ménages comprennent : le numéraire et les dépôts; les titres autres que les actions; les prêts; les actions et autres participations; les droits nets des ménages sur les réserves techniques d'assurance vie; les droits nets des ménages sur les fonds de pension; les provisions pour primes non acquises et les provisions pour sinistres; enfin les autres comptes à recevoir.

Les libellés de la plupart des classes d'actifs cités ci-dessus sont suffisamment explicites, mais pour les catégories énumérées ci-après, quelques précisions supplémentaires pourront être utiles.

Les réserves techniques d'assurance vie et les fonds de pension sont le plus souvent gérés par des institutions qui n'appartiennent pas au secteur des ménages, mais les réserves et les fonds sont considérés comme la propriété du secteur des ménages.

L'assurance non-vie est toutefois traitée différemment et seules les provisions pour primes non acquises et les provisions pour sinistres au bénéfice des ménages sont considérées comme des actifs financiers des ménages eux-mêmes.

Les autres comptes à recevoir sont généralement constitués de sommes devant être versées aux ménages et non comptabilisées ailleurs, par exemple les remboursements d'impôts, les traitements et salaires à payer et souvent, en fonction des pratiques nationales, les intérêts courus sur les dépôts et les prêts non capitalisés dans les actifs sous-jacents.

Dans la pratique, la plus grosse partie des actifs financiers des ménages se compose du numéraire et des dépôts, des titres, des actions et participations et des droits sur les réserves techniques d'assurance vie et sur les fonds de pension.

Les actifs financiers des ménages comprennent un élément supplémentaire important, les actifs conditionnels, en particulier les droits des ménages à des pensions versées par des régimes non capitalisés, par exemple les régimes de sécurité sociale par répartition. Dans ce cas, il n'existe pas de réserves financières réelles affectées à un fonds de pension et de ce fait, aucun actif financier n'est porté au crédit du secteur des ménages (voir l'annexe B pour les changements apportés au SCN 2008).

### Comparabilité

La comparabilité est bonne mais les données ne sont pas toujours identifiables pour tous les types d'actifs, ou bien ne sont pas identifiables séparément. De ce fait, une extrême prudence s'impose pour procéder à des comparaisons entre pays, non seulement des montants totaux, mais aussi des sous-totaux.

Les estimations figurant dans les tableaux et graphiques qui suivent sont des statistiques non consolidées (sauf pour l'Australie et Israël).

### Source

- OCDE (2009), *Comptes nationaux des pays de l'OCDE 2009, Volume IIIb, Comptes de patrimoine financier : Stocks*, Éditions OCDE, [http://dx.doi.org/10.1787/na\\_vol\\_3b-2009-en-fr](http://dx.doi.org/10.1787/na_vol_3b-2009-en-fr).

### Base de données en ligne

- OCDE (2010), « Comptes de patrimoine financier : Stocks non consolidés », *Statistiques de l'OCDE sur les comptes nationaux* (base de données), <http://dx.doi.org/10.1787/data-00025-fr>.
- OCDE (2010), « Comptes de patrimoine financier : Stocks consolidés », *Statistiques de l'OCDE sur les comptes nationaux* (base de données), <http://dx.doi.org/10.1787/data-00024-fr>.


### Pour en savoir plus

- Lequiller, F. et D. Blades (2007), *Understanding National Accounts*, Éditions OCDE, <http://dx.doi.org/10.1787/9789264027657-en>.
- OCDE (2000), *Système de comptabilité nationale, 1993 – Glossaire*, Éditions OCDE, <http://dx.doi.org/10.1787/9789264280878-fr>.
- NU, OCDE, IMF et Eurostat (éd.) (1993), *Système de comptabilité nationale 1993*, Nations Unies, Genève, <http://unstats.un.org/unsd/sna1993>.

Tableau 24.1. Actifs financiers des ménages par type d'actif

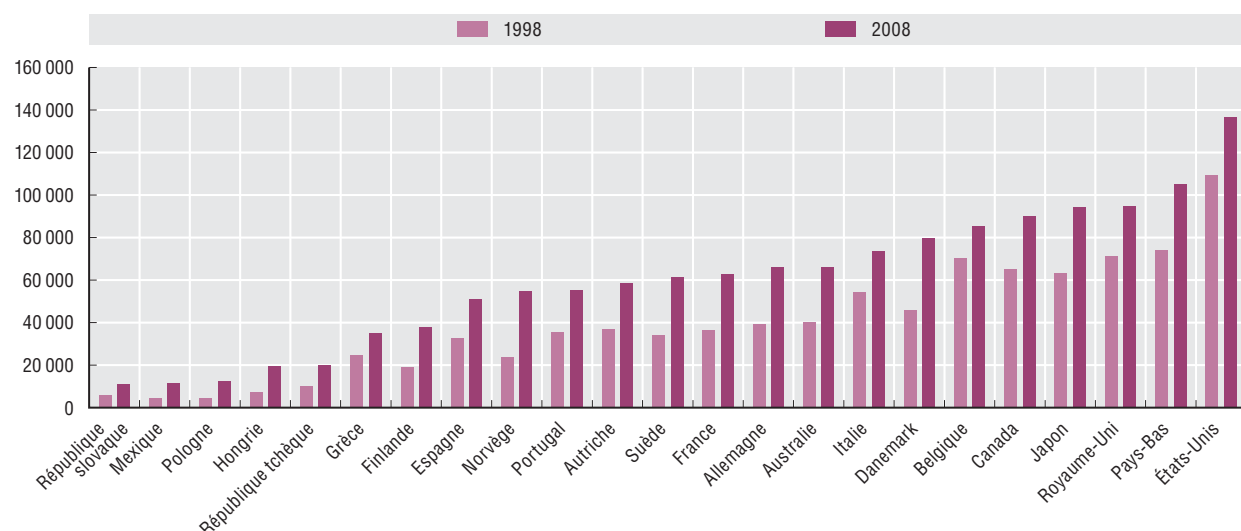
Pourcentage du total des actifs

	Numéraires et dépôts		Titres autres qu'actions		Prêts		Actions et autres participations		Réserves techniques d'assurance		Autres comptes	
	1998	2008	1998	2008	1998	2008	1998	2008	1998	2008	1998	2008
Allemagne	39.6	39.2	7.2	7.4	0.0	0.0	24.2	19.2	27.8	33.4	1.2	0.9
Australie	24.0	27.6	1.9	0.5	1.1	0.6	19.0	11.8	52.3	57.2	1.7	2.3
Autriche	54.4	50.8	7.6	9.3	0.0	0.0	21.4	17.0	16.2	20.8	0.4	2.0
Belgique	25.6	32.8	21.7	9.0	0.0	0.0	37.9	31.1	12.0	25.9	2.8	1.3
Canada	21.3	23.1	5.3	3.3	1.1	0.3	29.6	32.8	37.4	36.5	5.3	4.1
Chili	..	..	..	..	..	..	..	..	..	..	..	..
Corée	..	46.7	..	11.3	..	0.0	..	16.2	..	21.8	..	3.9
Danemark	23.3	22.7	10.2	5.5	0.0	0.0	19.1	20.4	45.4	49.7	1.9	1.8
Espagne	35.8	47.7	2.5	2.7	0.0	0.0	47.6	31.2	11.2	14.8	2.9	3.6
États-Unis	10.5	15.3	7.8	9.3	1.2	2.1	49.5	43.6	30.9	29.7	0.0	0.0
Finlande	42.3	39.6	2.4	2.1	0.3	0.2	36.9	34.3	15.3	21.3	2.8	2.7
France	37.8	31.0	3.3	1.6	1.1	0.9	26.1	23.0	28.6	38.6	3.2	4.9
Grèce	42.1	71.6	7.4	9.6	0.0	0.0	43.5	9.8	2.0	4.1	4.9	4.9
Hongrie	46.6	38.3	8.8	5.7	1.2	0.8	31.7	34.3	6.5	17.2	5.2	3.7
Irlande	..	42.8	..	0.1	..	0.0	..	18.2	..	37.9	..	1.0
Islande	..	..	..	..	..	..	..	..	..	..	..	..
Israël*	..	21.8	..	8.1	..	0.2	..	30.4	..	36.2	..	3.3
Italie	26.6	30.0	19.9	21.8	0.3	0.4	40.2	28.0	9.9	16.7	3.0	3.1
Japon	54.1	56.0	5.0	3.1	0.0	0.0	9.3	9.2	26.8	28.3	4.8	3.5
Luxembourg	..	..	..	..	..	..	..	..	..	..	..	..
Mexique	35.1	16.9	13.9	38.2	0.0	0.0	47.8	40.6	3.1	4.4	0.0	0.0
Norvège	35.2	33.4	0.5	0.7	0.7	2.7	14.9	12.4	38.2	37.5	10.4	13.5
Nouvelle-Zélande	..	..	..	..	..	..	..	..	..	..	..	..
Pays-Bas	18.7	25.5	2.7	3.2	0.3	0.2	23.6	11.7	52.5	58.3	2.2	0.9
Pologne	55.1	47.1	0.9	0.6	0.0	1.4	33.0	21.0	4.5	24.7	6.5	5.1
Portugal	35.4	38.3	2.9	5.4	11.4	7.4	35.2	27.8	10.6	18.1	4.5	3.0
République slovaque	82.9	61.7	5.3	1.5	0.0	0.0	3.1	7.3	5.6	21.2	3.2	8.4
République tchèque	59.5	60.9	0.2	0.6	0.0	0.6	26.2	20.3	7.5	15.4	6.7	2.2
Royaume-Uni	21.1	31.9	2.3	1.0	0.3	0.5	20.7	11.1	52.9	52.0	2.6	3.5
Slovénie	..	53.0	..	1.3	..	2.5	..	28.2	..	9.2	..	5.8
Suède	18.1	21.7	6.0	3.3	0.5	0.2	37.8	33.4	37.3	39.3	0.2	2.0
Suisse	..	28.0	..	9.2	..	0.0	..	19.2	..	43.5	..	0.0
Turquie	..	..	..	..	..	..	..	..	..	..	..	..
Zone euro	..	..	..	..	..	..	..	..	..	..	..	..
OCDE-Total	..	..	..	..	..	..	..	..	..	..	..	..


StatLink  <http://dx.doi.org/10.1787/888932358143>

Graphique 24.1. Actifs financiers des ménages par tête

Dollars USD, PPA courantes

StatLink  <http://dx.doi.org/10.1787/888932357535>

\* Les données statistiques concernant Israël sont fournies par et sous la responsabilité des autorités israéliennes compétentes. L'utilisation de ces données par l'OCDE est sans préjudice du statut des hauteurs du Golan, de Jérusalem-Est et des colonies de peuplement israéliennes en Cisjordanie aux termes du droit international.



Extrait de :  
**National Accounts at a Glance 2010**

Accéder à cette publication :  
<https://doi.org/10.1787/9789264095885-en>

**Merci de citer ce chapitre comme suit :**

OCDE (2011), « Actifs financiers des ménages », dans *National Accounts at a Glance 2010*, Éditions OCDE, Paris.

DOI: [https://doi.org/10.1787/na\\_glance-2010-26-fr](https://doi.org/10.1787/na_glance-2010-26-fr)

Cet ouvrage est publié sous la responsabilité du Secrétaire général de l'OCDE. Les opinions et les arguments exprimés ici ne reflètent pas nécessairement les vues officielles des pays membres de l'OCDE.

Ce document et toute carte qu'il peut comprendre sont sans préjudice du statut de tout territoire, de la souveraineté s'exerçant sur ce dernier, du tracé des frontières et limites internationales, et du nom de tout territoire, ville ou région.

Vous êtes autorisés à copier, télécharger ou imprimer du contenu OCDE pour votre utilisation personnelle. Vous pouvez inclure des extraits des publications, des bases de données et produits multimédia de l'OCDE dans vos documents, présentations, blogs, sites Internet et matériel d'enseignement, sous réserve de faire mention de la source OCDE et du copyright. Les demandes pour usage public ou commercial ou de traduction devront être adressées à [rights@oecd.org](mailto:rights@oecd.org). Les demandes d'autorisation de photocopier une partie de ce contenu à des fins publiques ou commerciales peuvent être obtenues auprès du Copyright Clearance Center (CCC) [info@copyright.com](mailto:info@copyright.com) ou du Centre français d'exploitation du droit de copie (CFC) [contact@cfcopies.com](mailto:contact@cfcopies.com).